

Lebendige Vielfalt.
Living Diversity.





- 01** Schwebetürenschränk B 300 cm, Korpus: schwarz, Front: Glas schwarz, Griffleisten: schwarz.
02 Schwebetürenschränk B 330 cm, Korpus/Front: alpinweiß, Griffleisten: chrom.
03 Schwebetürenschränk B 330 cm, Korpus/Front: alpinweiß, Griffleisten: schwarz. Nachtschränke mit 2 Auszügen, Kombikommode und Hängespiegel.
04 Schwebetürenschränk B 330 cm, mit 2 Spiegeltüren, Korpus/Front: alpinweiß, Griffleisten: chrom.
05 Schwebetürenschränk B 330 cm, Korpus: havanna, Front: Glas havanna, Griffleisten: havanna. Mit seitlichen Glas-Auflagen in havanna. **06** Schwebetürenschränk B 330 cm, Korpus/Front: alpinweiß, Griffleisten: schwarz.
07 Schwebetürenschränk B 330 cm, mit 2 Spiegeltüren, Korpus: schwarz, Front: Glas schwarz, Griffleisten: chrom.

- 01** Sliding-door wardrobe W 300 cm, carcasse: black, doors: glass black, trims: black. **02** Sliding-door wardrobe W 330 cm, carcasse/doors: alpine white, trims: chrome. **03** Sliding-door wardrobe W 330 cm, carcasse/doors: alpine white, trims: black. 2 drawer bedside cabinet, combi chest and wall mirror.
04 Sliding-door wardrobe W 330 cm, with 2 mirrored doors, carcasse/doors: alpine white, trims: chrome.
05 Sliding-door wardrobe W 330 cm, carcasse: havanna, doors: glass havanna, trims: havanna. With glass overlays in havanna for side panels. **06** Sliding-door wardrobe W 330 cm, carcasse/doors: alpine white, trims: black.
07 Sliding-door wardrobe W 330 cm, with 2 mirrored doors, carcasse: black, doors: glass black, trims: chrome.



Die gezeigten Farben und Oberflächen können aus drucktechnischen Gründen vom Original abweichen. Irrtümer und technische Änderungen vorbehalten.



02

Detailgenau. Accurate.

Korpus und Front
Carcase and doors

Front
Doors

Alpinweiß
(Dekor)
Alpine white
(finish)

Glas weiß
Glass white

Schwarz
(Dekor)
Black
(finish)

Glas schwarz
Glass black

Havanna
(Dekor)
Havana
(finish)

Glas havanna
Glass havana

Champagner
(Dekor)
Champagne
(finish)

Glas
champagner
Glass
champagne

Eiche-sägerau-
Nachbildung
Rustic oak
(finish)

Glas magnolie
Glass magnolia

Trüffel-eiche-
Nachbildung
Dark rustic oak
(finish)

Kristallspiegel
Crystal mirror

Alle Türen mit Griffleisten und Aufleistungen in chrom erhältlich. Alpinweiß zusätzlich mit Griffleisten und Aufleistungen in Weiß oder Schwarz. Schwarz, Havanna und Champagner zusätzlich mit Griffleisten und Aufleistungen in der gleichen Farbe.

All doors available with trims in chrome. Alpine white additionally with trims in white or black. Black, havana and champagne additionally with trims in the same colour.



03




04



05



06

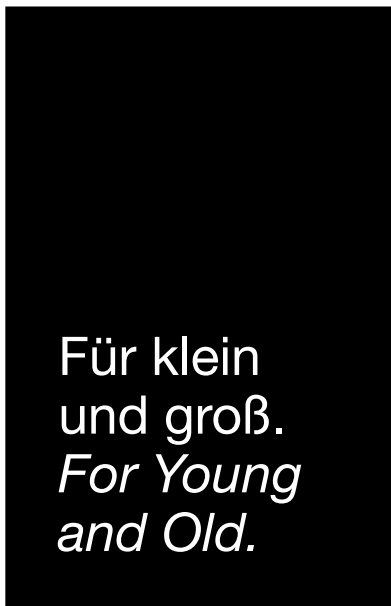



07

01 Eckschrank-Kombination: Schwebetürenschränke B 250 und 200 cm mit ausgebautem Eckschrank, Korpus/Front: champagner, Griffleisten: champagner. **02** Schwebetürenschränk B 330 cm, Korpus/Front: alpinweiß, Griffleisten: chrom. **03** Schwebetürenschränk B 280 cm, mit einer Spiegeltür, Korpus/Front: alpinweiß, Griffleisten: chrom.

01 Corner configuration: Sliding-door wardrobes W 250 and 200 cm with extended corner unit, carcass/doors: champagne, trims: champagne. **02** Sliding-door wardrobe W 330 cm, carcass/doors: alpine white, trims: chrome. **03** Sliding-door wardrobe W 280 cm, with 1 mirrored door, carcass/doors: alpine white, trims: chrome.






Schwebetürenschränke


2 Türen = B 150 und 200 cm

3 Türen = B 225, 250, 280 und 300 cm


4 Türen = B 330 und 400 cm mit Synchronöffnung



Türen im Korpus-Farbtön | Doors in carcass colour



Türen im Korpus-Farbtön und 1-4 Glastüren | Doors in carcass colour and 1-4 glass doors or doors with crystal mirror



Glantüren und 1-4 Kristall-Spiegeltüren | Doors in coloured glass and 1-4 doors with crystal mirror

Sliding-door wardrobes

2 doors = W 150 and 200 cm

3 doors = W 225, 250, 280 and 300 cm

4 doors = W 330 and 400 cm with synchronous opening

Schrank-Höhen:

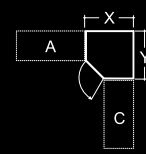
217 und 236 cm

Schrank-Tiefe: 67 cm

Heights of wardrobes:

217 and 236 cm

Depth of wardrobes: 67 cm

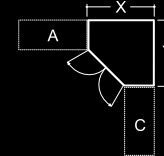


Eckschrank, vollausgebaut

Tür im Korpus-Farbtön, mit Glas-Auflage oder Spiegel, X/Y 93 cm

Extended corner unit

door in carcass colour, coloured glass or mirror, X/Y 93 cm



Eckschrank, begehbar

Türen im Korpus-Farbtön, mit Glas-Auflage oder Spiegel, X 130 cm, Y 126,2 cm

Walk-in corner

doors in carcass colour, coloured glass or mirror, X 130 cm, Y 126,2 cm

* Kommoden

Türen und Auszüge im Korpus-Farbtön oder mit Glas-Auflage, Türen im Korpus-Farbtön und Auszüge mit Glas-Auflage oder oberster Auszug mit Glas-Auflage.

Nicht erhältlich in Glas champagner!

* Chests

Doors and drawers in carcass colour or coloured glass, doors in carcass colour and drawers in coloured glass or top drawer in coloured glass.

Not available in glass champagne!



Nachtschrank*
2 Auszüge,
B 40, 60 cm

Night cabinet*
2 drawers,
W 40, 60 cm



Nachtschrank*
3 Auszüge,
B 40, 60 cm

Night cabinet*
3 drawers,
W 40, 60 cm



Kommode*
2 Türen,
B 80 cm

Dresser*
2 doors,
W 80 cm



Schubkasten-kommode*
5 Auszüge,
B 60 cm

Chest of drawers*
5 drawers,
W 60 cm



Schubkasten-kommode*
5 Großraum-Auszüge,
B 141 cm

Chest of drawers*
5 large drawers,
W 141 cm



Kombikommode*
2 Türen, 5 Auszüge,
B 141 cm

Combination dresser*
2 doors, 5 drawers in centre,
W 141 cm

Schränke und mehr.

Schwebetürenschränke in diversen Breiten und 2 Höhen, 217 und 236 cm, mit Holztüren im Korpus-Farbtönen, mit Glas-Auflagen oder mit Spiegeltüren. Türen wahlweise in 2 oder 5 Felder unterteilt. Auch als Kombination mit Eckschränken lieferbar!

Alle Schränke können mit **Power-LED-Aufbauleuchten A++**, **LED-Line-Aufbauleuchten A++** oder **LED-Innenbeleuchtungen mit Bewegungsmeldern A++** ausgestattet werden.


Grundsätzlich sind alle Schränke ausgestattet mit zwei Einlegeböden und einer Kleiderstange je Fach. Ein **Wäscheboden-Einsatz** mit Kleiderstange, zwei **Schubkasten-Einsätze** mit Glas- oder Holz-Front sowie zusätzliche Einlegeböden sorgen für noch mehr Ordnung. Weitere praktische Innenausstattungsvarianten sind: Krawatten- und Gürtel-Auszug, Utensilien-Auszug, ausziehbarer Hosenhalter und Kleiderlift.

Als passende Beimöbel erhalten Sie verschiedene **Kommoden** und **Schubkastenkommoden** in den Breiten 60, 80 und 141 cm, die zusätzlichen Stauraum schaffen.

Ablagemöglichkeiten neben dem Bett erhalten Sie durch **Nachtkonsolen** in den Breiten 40 und 60 cm, mit 2 oder 3 Schubkästen.

Hänge- und Wandspiegel runden das Programm ab.

Alle genannten Maße sind Circa-Angaben.
Irrtümer und technische Änderungen vorbehalten.



Schwebetürenschränk B 400 cm, Korpus/Front: alpinweiß, Griffleisten: weiß.

Sliding-door wardrobe W 400 cm, carcasse/doors: alpine white, trims: white.

Wardrobes and more.

Sliding-door wardrobes are available in a variety of widths and 2 heights, 217 and 236 cm, with either plain doors in the carcasse finish, with glass options or with mirrored doors. Doors optional with 2 or 5 fields. Available in combination with corner units too!

All wardrobes are available with or without **Power-LED-lights A++**, **LED "line" light A++** or **interior LED lights with motion detector A++**. Each wardrobe compartment is equipped with 2 shelves and 1 hanging rail. A **laundry unit** with a hanging rail, two **drawer-inserts** with glass or wooden front and additional shelves do offer even more storage comfort.

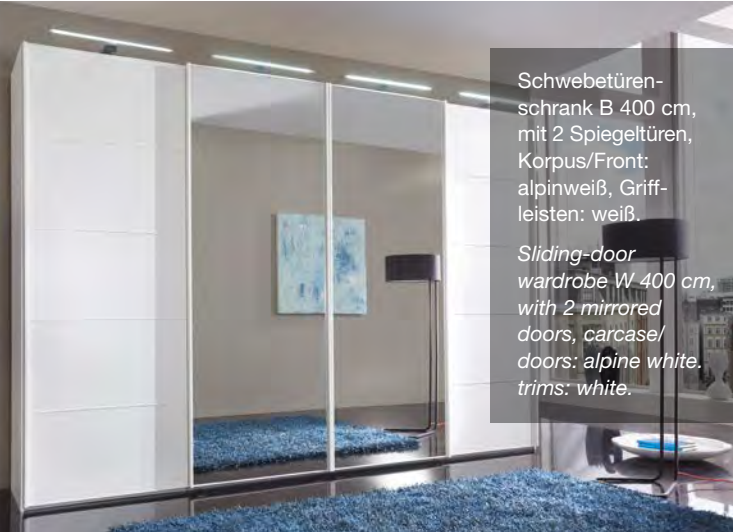
More options to accessorise wardrobes are: tie- and belt pull-out, utensil pull-out, trouser pull-out and clothes lift.

A variety of **chests** and **chests of drawers** are available in either widths 60, 80 or 141 cm for even more storage.

2 drawer and/or 3 drawer **bedside cabinets** in either width 40 cm or 60 cm provide storage next to the bed.

Wall mounted mirrors complete the range.

All indicated dimensions are approximate.
Errors and technical modifications reserved.



Schwebetürenschränk B 400 cm, mit 2 Spiegeltüren, Korpus/Front: alpinweiß, Griffleisten: weiß.

Sliding-door wardrobe W 400 cm, with 2 mirrored doors, carcasse/doors: alpine white, trims: white.

Flexibel
gestalten.
Flexibel
Creativity.



01

01 Schwebetürenschränk
B 400 cm, mit 2 Spiegeltüren,
Korpus: schwarz, Front:
Glas schwarz, Griffleisten: chrom.

02 Schwebetürenschränk
B 400 cm, mit 2 Spiegeltüren,
Korpus: havanna, Front:
Glas havanna, Griffleisten: chrom.

03 Schwebetürenschränk
B 400 cm, Korpus/Front:
alpinweiß, Griffleisten: weiß.

04 Schwebetürenschränk
B 330 cm, Korpus/Front:
alpinweiß, Griffleisten: schwarz.

05 Schwebetürenschränk
B 280 cm, Korpus/Front:
champagner, Griffleisten:
champagner.

Titel Schwebetürenschränk
B 330 cm, Korpus: havanna,
Front: Glas havanna, Griffleisten:
havanna. Kombikommode
mit Front in Glas havanna,
Hängespiegel.



02



03

01 Sliding-door wardrobe
W 400 cm, with 2 mirrored doors,
carcase: black, doors: glass black,
trims: chrome.

02 Sliding-door wardrobe
W 400 cm,
with 2 mirrored doors, carcase:
havanna, doors: glass havanna,
trims: chrome.

03 Sliding-door wardrobe
W 400 cm,
carcase/doors: alpine white,
trims: white.

04 Sliding-door wardrobe
W 330 cm,
carcase/doors: alpine white,
trims: black.

05 Sliding-door wardrobe
W 280 cm,
carcase/doors: champagne,
trims: champagne.

Cover Sliding-door wardrobe
W 330 cm, carcase: havanna,
doors: glass havanna, trims:
havanna. Combi chest with front
in glass havanna, wall mirror.



04



05