

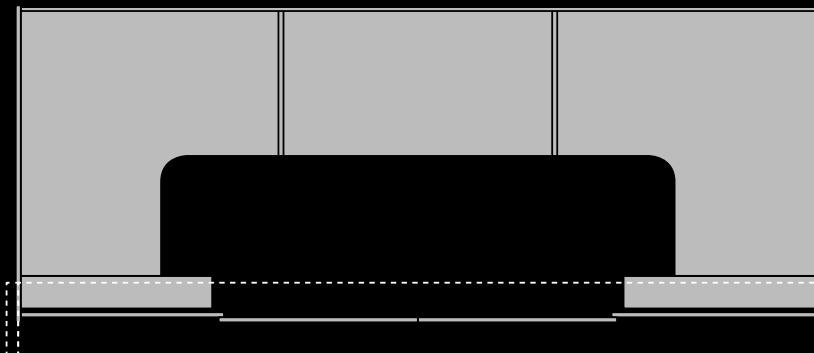
# Begehbbarer Stauraum der Extraklasse. *Walk-In Sliding Door Wardrobe.*





Begehbarer Stauraum  
auf einer Grundfläche  
von 2,5 bis 3,3 m<sup>2</sup>.

*Walking storage  
offering 2.5 to 3.3 m<sup>2</sup>  
space inside.*



Tiefe inkl.  
Passepartout-  
Rahmen.

100 cm 110 cm

Depth incl.  
Passepartout  
frame.



Platzsparende  
Schwebetürenschränke  
mit 150 bis 400 cm Breite.

*Space saving  
sliding door wardrobes,  
150 cm to 400 cm wide.*



67 cm

**01** Begehbarer Kleiderschrank B 250 – 330 cm, H 236 & 217 cm. Korpus und Front: Alpinweiß. Passepartout-Rahmen mit Power-LED-Beleuchtung **A++**.

**02/03** Inneneinteilungen links und rechts.

**01** Walk-In sliding door wardrobe W 250 – 330 cm, H 236 & 217cm. Carcase and doors: alpine white. Passepartout frame with LED-Spot lights **A++**.

**02/03** Functional storage left and right.





# Maximaler Komfort. *Maximum Comfort.*

## Korpus und Front *Carcase and front*

Champagner  
(Dekor)  
*Champagne  
(finish)*

Havanna  
(Dekor)  
*Havana  
(finish)*

Alpinweiß  
(Dekor)  
*Alpine white  
(finish)*

## Spiegel *Mirror*

Parsol-Bronze-  
Spiegel  
*Parsol bronze  
mirror*





Ordnungs-  
hüter.  
Storage  
Space  
Marvel.

01



02



**01** Begehbarer Kleiderschrank B 250 – 330 cm mit großzügigem Innenraum, H 236 & 217 cm. Korpus und Front: Alpinweiß. Passepartout-Rahmen mit Power-LED-Beleuchtung **A++**.  
**02** Funktionselemente links und rechts hinter den äußeren Türen.

**01** Walk-In sliding door wardrobe W 250 – 330 cm with spacious interior, H 236 & 217 cm. Carcase and doors: alpine white. Passepartout frame with LED-Spot lights **A++**.

**02** Functional storage behind outside doors.




**01/02** Begehbarer Kleiderschrank B 250 – 330 cm mit Funktionselementen links und rechts hinter den äußeren Türen, H 236 & 217 cm. Korpus, Aufleistungen und Griffe: Havanna-Dekor. Front: Champagner-Dekor. Passepartout-Rahmen mit Power-LED-Beleuchtung **A++**.

**03** Großzügiger begehbarer Innenraum.

**01/02** Walk-In sliding door wardrobe W 250 – 330 cm with functional compartments behind outside doors, H 236 & 217 cm. Carcase, trims and handles: Havanna finish. Doors: Champagne finish. Passepartout frame with LED-Spot lights **A++**.

**03** Walk-In sliding door wardrobe with spacious interior.







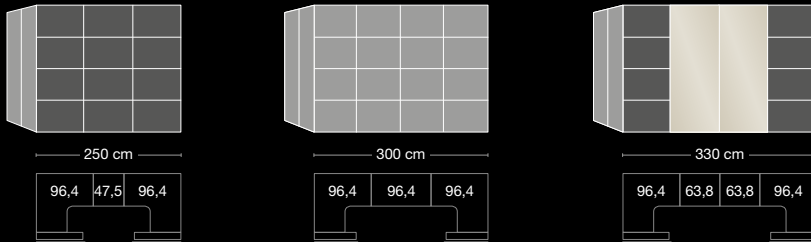
## BEGEHBARER SYSTEMSCHRANK | WALK-IN SLIDING DOOR WARDROBE

### Begehbare Systemschränke

links und rechts außen jeweils ein Funktionselement mit 2 Böden und Reling, bei 250 cm mittlere Tür nur rechts zu öffnen, ab 300 cm mit Synchron-Öffnung H 217 oder 236 cm | T 100 cm

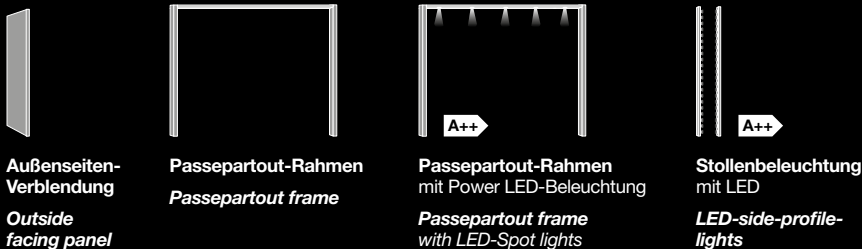
### Walk-In sliding door wardrobes

left and right functional compartment with 2 shelves (incl. metal rail). W 250 wardrobe: center door opens to the right, W 300cm and wider central doors with synchro-opening H 217 or 236 cm | D 100 cm



Holz Türen mit 4 Feldern in Korpus- oder Absetzfarbe, in Kombination mit Parsol-Bronze-Spiegeltüren (3 Türen: 1 Spiegeltür mittig; 4 Türen: 2 Spiegeltüren mittig)

Plain doors with 3 trims in the carcass or application finish, parsol bronze mirrors available (3 doors: 1 centre mirrored door; 4 doors: 2 centre mirrored doors)



Die genannten Maße sind Circa-Angaben. Irrtümer und technische Änderungen vorbehalten.

The indicated dimensions are approximate. Errors and technical modifications reserved.

# Schränke und mehr.

**Begehbare Systemschränke** sowie **Schwebetürenschränke** in diversen Breiten und zwei Höhen (216 und 236 cm), mit Holztüren im Korpus-Farnton, in Absetzfarbe oder mit Parsol-Bronze-Spiegeln. Schwebetürenschränke sind auch als Kombination mit Eckschränken lieferbar!

Alle System- und Schwebetürenschränke können mit **Passepartout-Rahmen** ergänzt werden, wahlweise mit integrierten Power-LED-Spots **A++**. Weitere individuelle Beleuchtung ist mit der **LED-Stollenbeleuchtung A++** möglich.

Grundsätzlich sind alle Schränke mit zwei Einlegeböden und einer Kleiderstange je Fach ausgestattet. Diverse **Schubkasten-Einsätze** oder zusätzliche Einlegeböden sorgen für noch mehr Ordnung. Weitere praktische Innenausstattungsdetails: Schrank-Innen- und Außenbeleuchtung, Wäscheboden-Einsatz, ausziehbarer Hosenhalter, Krawatten- und Gürtel-Auszug, Utensilien-Auszug, Schuhrost, Kleiderlift, Kleiderstange (Ausstattung teilweise nicht für jede Fachbreite geeignet).

Als passende Beimöbel erhalten Sie **Kommoden** in drei Breiten – 60, 80 und 141 cm – in diversen Ausführungen sowie **Nachtkonsolen** mit zwei oder drei Schubkästen in zwei Breiten – 40 und 60 cm.

**Hänge- und Wandspiegel** runden das Programm ab.

### Beimöbel | Beimöbel




**Nachtschrank\***  
2 Auszüge,  
**Bedside cabinet\***  
2 drawers,  
B | W 40, 60 cm



**Nachtschrank\***  
3 Auszüge,  
**Bedside cabinet\***  
3 drawers,  
B | W 40, 60 cm



**Schubkasten-kommode\***  
5 Auszüge,  
**Chest of drawers\***  
5 drawers,  
B | W 60 cm



**Schubkasten-kommode\***  
5 Großraum-Auszüge,  
**Chest of drawers\***  
5 spacious drawers,  
B | W 141 cm



**Kombikommode\*\***  
2 Türen außen,  
5 Auszüge,  
**Combi chest\*\*\***  
2 doors, 5 drawers,  
B | W 141 cm



**Kommode\*\*\***  
2 Türen,  
**Cupboard\*\*\***  
with 2 doors,  
B | W 80 cm



**Hängespiegel**  
**Wall mirror**  
110 x 85 cm



**Wandspiegel**  
**Wall mirror**  
60 x 80 cm

# Wardrobes and more.

**Walk-In** and **Non-Walk-In sliding door wardrobes** available in different widths and heights (217cm, 236cm) with plain doors in carcass colour in combination with application colours and/or parsol bronze mirrors. Corner wardrobes available.

Passepartout frames available for all sliding door wardrobes, optional with LED-Spot lights **A++** and/or **LED-side-profile-lights A++**.

Each inside compartment is equipped with 2 shelves and a hanging rail. A variety of inside accessories take care of wardrobe tidiness: drawer units, sets of shelves, inside lights with motion detector, laundry units, trouser and tie pull out, utensil pull out, shoe rack, clothes lift, hanging rails.

Chests of drawers (widths 60, 80, 141cm) and bedside cabinets (widths 40, 60cm) with 2 or 3 drawers add more storage and design.

**Wall mounted mirrors** complete the range.

\* Auszüge in Korpusfarbe oder Absetzfarbe oder oberer Auszug in Absetzfarbe

\*\* Türen und Auszüge in Korpusfarbe oder Absetzfarbe, Türen in Korpusfarbe und Auszüge in Absetzfarbe oder oberer Auszug in Absetzfarbe

\*\*\* Türen und Auszüge in Korpusfarbe oder Absetzfarbe

\* drawers in either the carcass or application finish or top drawer in application finish

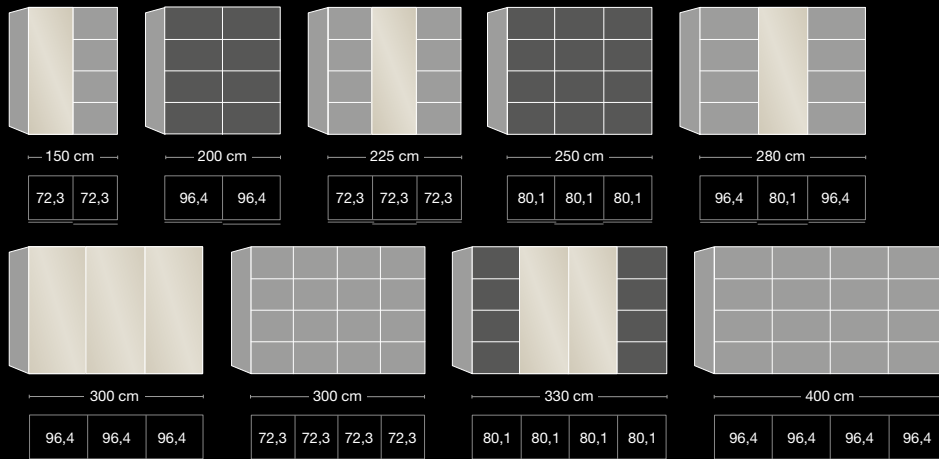
\*\* doors and drawers in either the carcass or application finish, doors in the carcass finish and drawers in application finish or top drawer in the application finish

\*\*\* doors and drawers in the carcass or application finish

## SCHWEBETÜRENSCHRANK | NON-WALK-IN SLIDING DOOR WARDROBE

**Schwebetürenschränke**  
ab 300 cm mit Synchron-Öffnung  
H 217 oder 236 cm | T 67 cm

**Sliding-door wardrobes**  
as of W 300cm with Synchro-Opening  
H 217 or 236 cm | D 67 cm



Holz Türen mit 4 Feldern in Korpus- oder Absetzfarbe, in Kombination mit Parsol-Bronze-Spiegeltüren (2 Türen: 1 Spiegeltür links oder rechts; 3 Türen: 1 Spiegeltür mittig; 4 Türen: 2 Spiegeltüren mittig) oder komplett mit Parsol-Bronze-Spiegeltüren

Plain doors with 3 trims in the carcass or application finish, in combination with parsol-bronze mirrors (2 doors: 1 mirrored door left or right; 3 doors: 1 centre mirrored door; 4 doors: 2 centre mirrored doors) or alternatively all doors with parsol-bronze mirrors



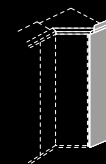
**Ausgebauter Eckschrank**  
Tür in Korpus- oder Absetzfarbe oder als Spiegeltür, B 93 cm

**Extended corner wardrobe**  
doors available in carcass finish, application finish, with mirrors, W 93 cm



**Begehbarer Eckschrank**  
Tür in Korpus- oder Absetzfarbe oder als Spiegeltür, B 130 cm

**Walk-In corner wardrobe**  
doors available in carcass finish, application finish, with mirrors, W 130 cm




**Abschlussseite**  
für ausgebauten und begehbaren Eckschrank, beidseitig (links und rechts) verwendbar

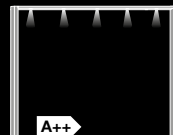
**Outside facing panel**  
for extended and walk-in corner wardrobe (left and right)

Eckschränke nicht in Kombination mit begehbaren Systemschränken lieferbar!

Corner wardrobes not available in combination with walk-in wardrobes!



**Passepartout-Rahmen**  
**Passepartout frame**



**Passepartout-Rahmen**  
mit Power LED-Beleuchtung  
**Passepartout frame**  
with LED-Spot-Lights



**Stollenbeleuchtung**  
mit LED  
**LED-Side-Profile lights**

**01** Schwebetürenschränk B 150 – 400 cm, H 236 & 217 cm.  
Korpus und Front: Champagner-Dekor.  
Passepartout-Rahmen mit Power-LED-Beleuchtung **A++**.  
LED-Stollenbeleuchtung **A++**. **02** Inneneinteilung.

**01** Non-Walk-In sliding door wardrobe W 150 – 400 cm,  
H 236 & 217 cm. Carcase and doors: Champagne finish.  
Passepartout framen with LED-Spot lights **A++**.  
LED-side-profile-lights **A++**. **02** Internal configuration.





Stauraum  
Plus.  
Storage  
Plus.





**01** Eckkombination aus Schwebetürenschränken B 300 und 250 cm mit ausgebautem Eckschrank, H 236 & 217 cm. Korpus und Front: Champagner-Dekor. Power-LED-Aufbauleuchten **A++**.

**02** Kombikommode B 141 cm. Havanna-Dekor.

**03** Schwebetürenschränk mit Spiegeltüren B 150 – 400 cm, H 236 & 217 cm. Korpus und Front: Alpinweiß. LED-Line-Aufbauleuchten **A++**.

**01** Corner combination with Non-Walk-In sliding door wardrobes W 300 and 250 cm and extended corner wardrobe, H 236 & 217 cm. Carcase and doors: Champagne finish. Power LED lights **A++**.

**02** Combi chest B 141 cm. Havana finish.

**03** Non-Walk-In sliding door wardrobe with mirrored doors W 150 – 400 cm, H 236 & 217 cm. Carcase and doors: alpine white. Power LED line lights **A++**.

**02**



Für Groß und Klein.  
For Tall and Small.

**03**



**BEGEHBARER  
SYSTEMSCHRANK**

**WALK-IN  
WARDROBE**

**Gewinnende  
Einblicke.  
In-Depth  
Look.**

**SCHWEBETÜREN-  
SCHRANK**

**NON-WALK-IN  
WARDROBE**



**01** Begehbarer Kleiderschrank  
B 250 – 330 cm mit großzügigem  
Innenraum, H 236 & 217 cm.  
Korpus, Aufleistungen und Griffe:  
Havanna-Dekor. Front Champagner-  
Dekor. Passepartout-Rahmen  
mit Power-LED-Beleuchtung **A++**.  
**02** Schwebetürenschrack  
B 150 – 400 cm, H 236 & 217 cm.  
Korpus und Front: Champagner-  
Dekor. Passepartout-Rahmen mit  
Power-LED-Beleuchtung **A++**.  
LED-Stollenbeleuchtung **A++**.  
**Titel** Begehbarer Kleiderschrank  
B 250 – 330 cm, H 236 & 217 cm.  
Korpus, Aufleistungen und Griffe:  
Havanna-Dekor. Front Champagner-  
Dekor. Passepartout-Rahmen  
mit Power-LED-Beleuchtung **A++**.

**02**



**01** Walk-In sliding door wardrobe  
W 250 – 330 cm with spacious  
interior, H 236 & 217 cm. Carcase,  
trims and handles: Havanna finish.  
Doors: Champagne finish.  
Passepartout frame with LED-  
Spot lights **A++**.  
**02** Non-Walk-In sliding door wardrobe  
W 150 – 400 cm, H 236 & 217 cm.  
Carcase and doors: Champagne  
finish. Passepartout frame with  
LED-Spot lights **A++**. LED-Side-  
Profile lights **A++**.  
**Cover** Walk-In sliding door wardrobe  
W 250 – 330 cm, H 236 & 217 cm.  
Carcase, trims and handles:  
Havanna finish. Doors: Champagne  
finish. Passepartout frame with  
LED-Spot lights **A++**.

Die gezeigten Farben und Oberflächen  
können aus drucktechnischen Gründen  
vom Original abweichen. Irrtümer und  
technische Änderungen vorbehalten.

Brochure colours are a guide only and  
can vary from the actual product colours  
due to print quality, errors and technical  
modification subject to change.