


# Sloane.



**Modell-Nr. 285**  
Champagner-Dekor

**Modell-Nr. 287**  
Champagner-Dekor,  
Absetzungen Nocce-  
Nachbildung



**Modell-Nr. 289**  
Champagner-Dekor,  
Absetzungen Trüffeleiche-  
Nachbildung



**Modell-Nr. 284**  
Champagner-Dekor,  
Absetzungen Balkeneiche-  
Nachbildung



Schadstoff-  
geprüft  
Emissions-  
geprüft

www.tuv.com  
ID 0000045390



Gütesiegel (RAL)  
M  
Deutsche  
Glasgemeinschaft  
Möbel

made in  
germany

# Sloane.



Schadstoff-  
geprüft  
Emissions-  
geprüft  
[www.tuv.com](http://www.tuv.com)  
ID 0000045390



made in  
germany 

# Sloane.



Schadstoff-  
geprüft  
Emissions-  
geprüft  
[www.tuv.com](http://www.tuv.com)  
ID 0000045390


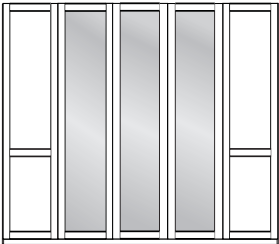


made in  
germany






## Drehtürenschränke mit Holztüren, ohne Kranzleiste

**Innenausstattung:**  
2 Einlegeböden, 1 Kleiderstange

Beschreibung	Maße in cm			Art.-Nr.	EURO
	B	H	T		
 <p><b>Holztüren mit Querriegel</b></p> <p>1-türig links angeschlagen 1-türig rechts angeschlagen 2-türig 3-türig 4-türig 5-türig 6-türig 7-türig 8-türig</p>	50	216	58	<b>511</b>	
	50	216	58	<b>512</b>	
	100	216	58	<b>501</b>	
	150	216	58	<b>502</b>	
	200	216	58	<b>503</b>	
	250	216	58	<b>517</b>	
	300	216	58	<b>519</b>	
	350	216	58	<b>520</b>	
	400	216	58	<b>521</b>	
 <p><b>Holztüren mit Querriegel und Kristallspiegeltüren</b></p> <p>1-türig 1 Spiegeltür links 1-türig 1 Spiegeltür rechts 2-türig 2 Spiegeltüren 3-türig 1 Spiegeltür 4-türig 2 Spiegeltüren 5-türig 1 Spiegeltür 5-türig 2 Spiegeltüren 5-türig 3 Spiegeltüren 6-türig 2 Spiegeltüren 6-türig 4 Spiegeltüren 7-türig 1 Spiegeltür 7-türig 3 Spiegeltüren 7-türig 5 Spiegeltüren 8-türig 2 Spiegeltüren 8-türig 4 Spiegeltüren 8-türig 6 Spiegeltüren</p>	50	216	58	<b>555</b>	
	50	216	58	<b>556</b>	
	100	216	58	<b>559</b>	
	150	216	58	<b>560</b>	
	200	216	58	<b>562</b>	
	250	216	58	<b>566</b>	
	250	216	58	<b>567</b>	
	250	216	58	<b>568</b>	
	300	216	58	<b>571</b>	
	300	216	58	<b>572</b>	
	350	216	58	<b>574</b>	
	350	216	58	<b>575</b>	
	350	216	58	<b>576</b>	
	400	216	58	<b>578</b>	
	400	216	58	<b>577</b>	
400	216	58	<b>579</b>		





## Kranzleisten für Drehtüren- und Funktionsschränke im Absetz-Farbtön mit oder ohne Beleuchtung

Beschreibung	Maße in cm			Art.-Nr.	EURO
	B	H	T		
 <p><b>Kranzleiste,</b> ohne Beleuchtung</p> <p>- für Schrankbreite 50 cm - für Schrankbreite 100 cm - für Schrankbreite 150 cm - für Schrankbreite 200 cm - für Schrankbreite 250 cm - für Schrankbreite 300 cm - für Schrankbreite 350 cm - für Schrankbreite 400 cm</p>					
 <p><b>Kranzleiste,</b> mit Power-LED-Beleuchtung</p> <p>Watt je Leuchte: 3,6 Lumen: 279 Lebensdauer h ca.: 30000 Art der Beleuchtung: LED Effizienzklasse: A+</p> <p>Diese Leuchte enthält eingebaute LED-Lampen. Die Lampen können in der Leuchte nicht ausgetauscht werden.</p> <p>3 Leuchten - für Schrankbreite 150 cm 4 Leuchten - für Schrankbreite 200 cm 5 Leuchten - für Schrankbreite 250 cm 6 Leuchten - für Schrankbreite 300 cm 7 Leuchten - für Schrankbreite 350 cm 8 Leuchten - für Schrankbreite 400 cm</p>					
 <p><b>LED-Stableuchte</b></p> <p>Watt je Leuchte: 2 Lumen: 483 Lebensdauer h ca.: 30000 Art der Beleuchtung: LED Effizienzklasse: A+</p> <p>Diese Leuchte enthält eingebaute LED-Lampen. Die Lampen können in der Leuchte nicht ausgetauscht werden.</p> <p>1 Stück 2 Stück 3 Stück</p>					

### Kranzleiste für Schränke ab 350 cm mittig gestoßen.



## Passepartout-Rahmen für Drehtürenschränke im Absetz-Farbtön mit oder ohne Beleuchtung

Beschreibung	Maße in cm			Art.-Nr.	EURO
	B	H	T		
 <p><b>Ohne Beleuchtung,</b> Breite je Seitenstollen: 3,2 cm</p> <ul style="list-style-type: none"> <li>- für Schrankbreite 50 cm</li> <li>- für Schrankbreite 100 cm</li> <li>- für Schrankbreite 150 cm</li> <li>- für Schrankbreite 200 cm</li> <li>- für Schrankbreite 250 cm</li> <li>- für Schrankbreite 300 cm</li> <li>- für Schrankbreite 350 cm</li> <li>- für Schrankbreite 400 cm</li> </ul>	56,4	220	6,7	<b>980</b>	
	106,4	220	6,7	<b>981</b>	
	156,4	220	6,7	<b>982</b>	
	206,4	220	6,7	<b>983</b>	
	256,4	220	6,7	<b>984</b>	
	306,4	220	6,7	<b>985</b>	
	356,4	220	6,7	<b>986</b>	
	406,4	220	6,7	<b>987</b>	
 <p><b>Mit Power-LED-Beleuchtung,</b> Breite je Seitenstollen: 3,2 cm</p> <ul style="list-style-type: none"> <li>3 Leuchten - für Schrankbreite 150 cm</li> <li>4 Leuchten - für Schrankbreite 200 cm</li> <li>5 Leuchten - für Schrankbreite 250 cm</li> <li>6 Leuchten - für Schrankbreite 300 cm</li> <li>7 Leuchten - für Schrankbreite 350 cm</li> <li>8 Leuchten - für Schrankbreite 400 cm</li> </ul>	156,4	220	12,5	<b>919</b>	
	206,4	220	12,5	<b>920</b>	
	256,4	220	12,5	<b>921</b>	
	306,4	220	12,5	<b>922</b>	
	356,4	220	12,5	<b>923</b>	
	406,4	220	12,5	<b>924</b>	



**Bitte beachten:**



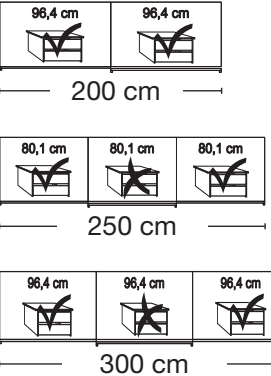

Bei Verwendung eines Passepartout-Rahmens verbreitert sich der Schrank auf die ausgewiesenen Maße.

**Passepartout-Rahmen für Schränke ab 350 cm mittig gestoßen.**








## Schwebetürenschränke ohne Kranzleiste

**Innenausstattung:**  
2 Einlegeböden, 1 Kleiderstange

Beschreibung	Maße in cm			Art.-Nr.	EURO
	B	H	T		
 <p><b>Holztüren mit Querriegel</b></p> <p>2-türig</p> <p>3-türig</p> <p>3-türig</p>	200	217	67	<b>820</b>	
	250	217	67	<b>840</b>	
	300	217	67	<b>860</b>	
 <p><b>Holztüren mit Querriegel und Kristallspiegeltüren</b></p> <p>2-türig 1 Spiegeltür rechts</p> <p>3-türig 1 Spiegeltür mittig</p> <p>3-türig 1 Spiegeltür mittig</p>	200	217	67	<b>822</b>	
	250	217	67	<b>842</b>	
	300	217	67	<b>862</b>	
					
 <p><b>2er-Set Selbststeinzug mit Dämpfung</b></p> <p>Paar</p>	24	2	11	<b>365</b>	



## Passepartout-Rahmen für Schwebetürenschränke im Absetz-Farbton mit oder ohne Beleuchtung

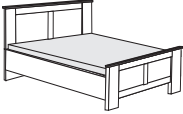


Beschreibung	Maße in cm			Art.-Nr.	EURO
	B	H	T		
 <p><b>Passepartout-Rahmen,</b> ohne Beleuchtung, Breite je Seitenstollen: 5 cm</p> <ul style="list-style-type: none"> <li>- für Schrankbreite 200 cm</li> <li>- für Schrankbreite 250 cm</li> <li>- für Schrankbreite 300 cm</li> </ul>	210 260 310	221 221 221	22,7 22,7 22,7	<b>950</b> <b>951</b> <b>952</b>	
 <p><b>Mit Power-LED-Beleuchtung</b></p> <ul style="list-style-type: none"> <li>4 Leuchten - für Schrankbreite 200 cm</li> <li>6 Leuchten - für Schrankbreite 250 cm</li> <li>6 Leuchten - für Schrankbreite 300 cm</li> </ul>	210 260 310	221 221 221	22,7 22,7 22,7	<b>953</b> <b>954</b> <b>955</b>	
 <p><b>Kranzleiste,</b> ohne Beleuchtung</p> <ul style="list-style-type: none"> <li>- für Schrankbreite 200 cm</li> <li>- für Schrankbreite 250 cm</li> <li>- für Schrankbreite 300 cm</li> </ul>	200 250 300	5 5 5	23 23 23	<b>964</b> <b>965</b> <b>966</b>	
 <p><b>Mit Power-LED-Beleuchtung</b></p> <ul style="list-style-type: none"> <li>4 Leuchten - für Schrankbreite 200 cm</li> <li>6 Leuchten - für Schrankbreite 250 cm</li> <li>6 Leuchten - für Schrankbreite 300 cm</li> </ul>	200 250 300	5 5 5	23 23 23	<b>972</b> <b>973</b> <b>974</b>	
 <p><b>Bitte beachten:</b> Bei Verwendung der Kranzleiste beträgt die Gesamthöhe des Schrankes ca. 221 cm.</p>					










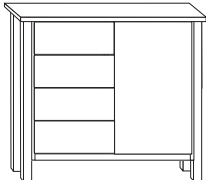
## Betten

## Liegehöhen-Verstellung 4-fach

Beschreibung	Liegefläche in cm	Stellfläche in cm	Art.-Nr.	EURO
<p><b>Kopf- und Fußteil mit Kassetten Handlauf im Absetz-Farbton</b></p>  <p> <b>Nicht lieferbar mit Ab- setzungen in Trüffelei- che-Nachbildung!</b></p>	90 x 190	102 x 200	<b>210</b>	
	90 x 200	102 x 210	<b>211</b>	
	90 x 210	102 x 220	<b>212</b>	
	90 x 220	102 x 230	<b>213</b>	
	100 x 190	112 x 200	<b>214</b>	
	100 x 200	112 x 210	<b>215</b>	
	100 x 210	112 x 220	<b>216</b>	
	100 x 220	112 x 230	<b>217</b>	
	120 x 190	132 x 200	<b>218</b>	
	120 x 200	132 x 210	<b>219</b>	
	120 x 210	132 x 220	<b>220</b>	
	120 x 220	132 x 230	<b>221</b>	
 <p>Höhe Kopfteil: <b>104</b> cm Höhe Fußteil: <b>62</b> cm Höhe Oberkante Bettseite: <b>48</b> cm</p>	140 x 190	152 x 200	<b>235</b>	
	140 x 200	152 x 210	<b>236</b>	
	140 x 210	152 x 220	<b>237</b>	
	140 x 220	152 x 230	<b>238</b>	
	160 x 190	172 x 200	<b>239</b>	
	160 x 200	172 x 210	<b>240</b>	
	160 x 210	172 x 220	<b>241</b>	
	160 x 220	172 x 230	<b>242</b>	
	180 x 190	192 x 200	<b>244</b>	
	180 x 200	192 x 210	<b>245</b>	
	180 x 210	192 x 220	<b>246</b>	
	180 x 220	192 x 230	<b>247</b>	

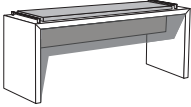
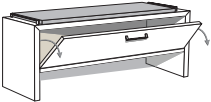


## Beimöbel mit seitlichen Stollen

Beschreibung	Maße in cm			Art.-Nr.	EURO
	B	H	T		
 <p><b>LED-Flexleuchte mit Power-LED</b></p> <p>Watt je Leuchte: 5,0 Lumen: 210 Lebensdauer h ca.: 30000 Art der Beleuchtung: LED Effizienzklasse: A+</p> <p>Paar</p> <p> Diese Leuchte enthält eingebaute LED-Lampen. Die Lampen können in der Leuchte nicht ausgetauscht werden.</p>	50	2	4	<b>101</b>	
 <p><b>Nachtschrank, 2 Auszüge</b></p> <p>Stück Paar</p>	52 52	57 57	42 42	<b>053</b> <b>054</b>	
 <p><b>Schubkastenkommode mit 4 Auszügen</b></p>	52	82	42	<b>090</b>	
 <p><b>Kommode, 8 Auszüge</b></p>	92	82	42	<b>026</b>	
 <p><b>Kombikommode, schmal, links 4 Auszüge, 1 Tür rechts angeschlagen, dahinter ein Einlegeboden</b></p>	92	82	42	<b>024</b>	



## Beimöbel mit seitlichen Stollen

Beschreibung	Maße in cm			Art.-Nr.	EURO
	B	H	T		
 <p><b>Ankleidebank</b> mit Polster in Kunstleder</p> <p>- mit Kunstleder mocca</p>	120	53	40	<b>156</b>	
 <p><b>Ankleidebank</b> mit Polster in Kunstleder <b>mit Staufach</b></p> <p>- mit Kunstleder mocca</p>	120	53	40	<b>158</b>	
 <p><b>Hängespiegel,</b> Aufhängung quer oder senkrecht</p>	110	85	3	<b>086</b>	
 <p><b>Wandspiegel</b></p>	60	80	3	<b>087</b>	