

# Shanghai 2.

**V.i.P.**  
by Wiemann



Schadstoff-  
geprüft  
Emissions-  
geprüft

www.tuv.com  
ID 000045390



## LIEFERBARE KORPUS- UND FRONTAUSFÜHRUNGEN

Bitte geben Sie bei jeder Bestellung die exakte Farbkombination aus Front- und Korpusfarbe an!

## Farbausführungen:

## Korpus

**Modell-Nr. 663**  
Kieselgrau-Dekor,  
Griff- und Quer-  
leisten in chrom

**Modell-Nr. 667**  
Havanna-Dekor,  
Griff- und Quer-  
leisten in chrom

**Modell-Nr. 665**  
Weiß,  
Griff- und Quer-  
leisten in chrom

**Modell-Nr. 669**  
Eiche-sägerau-  
Nachbildung,  
Griff- und Quer-  
leisten in chrom

## Glasfronten

Glas weiß

Glas Havanna

Glas  
Kieselgrau

Glas Magnolie

## Spiegel

Kristallspiegel

## Innenfarbton



Streifendekor  
silber-grau

furnplan



Schadstoff-  
geprüft  
Emissions-  
geprüft

www.tuv.com  
ID 0000045390



# Shanghai 2.

**V.i.P.**  
by Wiemann



Schadstoff-  
geprüft  
Emissions-  
geprüft  
[www.tuv.com](http://www.tuv.com)  
ID 0000045390



# Shanghai 2.

**V.i.P.**  
by Wiemann



Schadstoff-  
geprüft  
Emissions-  
geprüft

www.tuv.com  
ID 0000045390



# Shanghai 2.

**V.i.P.**  
by Wiemann



Schadstoff-  
geprüft  
Emissions-  
geprüft

www.tuv.com  
ID 0000045390



# Shanghai 2.

**V.i.P.**  
by Wiemann



Schadstoff-  
geprüft  
Emissions-  
geprüft

www.tuv.com  
ID 000045390



# Shanghai 2.

# V.i.P.

by Wiemann



Schadstoff-  
geprüft  
Emissions-  
geprüft

www.tuv.com  
ID 0000045390



# Shanghai 2.

# V.i.P. by Wiemann



Schadstoff-  
geprüft  
Emissions-  
geprüft

www.tuv.com  
ID 000045390





# Shanghai 2.

**V.i.P.**  
by Wiemann

## Korpusbreiten

### Drehtürenschränke und Funktionsschränke

Breite	Seite	Sockel	Seite	Sockel	Seite	Sockel	Seite	Sockel	Seite			Breite effektiv
50	1,5	47,5	1,5									50,5 cm
100	1,5	96,4	1,5									99,4 cm
150	1,5	96,4	1,5	47,5	1,5							148,4 cm
200	1,5	96,4	1,5	96,4	1,5							197,3 cm
250	1,5	96,4	1,5	47,5	1,5	96,4	1,5					246,3 cm
300	1,5	96,4	1,5	96,4	1,5	96,4	1,5					295,2 cm
350	1,5	96,4	1,5	96,4	1,5	47,5	1,5	96,4	1,5			344,2 cm
400	1,5	96,4	1,5	96,4	1,5	96,4	1,5	96,4	1,5			393,1 cm

### Schwebetürenschränke

Breite	Seite	Sockel	Seite	Sockel	Seite	Sockel	Seite	Sockel	Seite			Breite effektiv
150	1,5	72,2	1,5	72,3	1,5							148,9 cm
200	1,5	96,4	1,5	96,4	1,5							197,3 cm
250	1,5	80,1	1,5	80,1	1,5	80,1	1,5					246,3 cm
280	1,5	96,4	1,5	80,1	1,5	96,4	1,5					278,9 cm
300	1,5	96,4	1,5	96,4	1,5	96,4	1,5					295,2 cm
300	1,5	72,2	1,5	72,2	1,5	72,2	1,5	72,2	1,5			296,3 cm
330	1,5	80,1	1,5	80,1	1,5	80,1	1,5	80,1	1,5			327,9 cm
400	1,5	96,4	1,5	96,4	1,5	96,4	1,5	96,4	1,5			393,1 cm

## Wichtige Hinweise

- Alle Maße sind Ca.-Maße in cm. Irrtümer und technische Änderungen vorbehalten.

## Zusammenstellung von Drehtürenschränken

Bestellbeispiele



**WICHTIG:** Bitte nur 1 x Grundelement und so viele Anbauelemente wie Sie möchten bestellen!

Grundelement = 2 Außenseiten / Anbauelement = nur eine Mittelseite

Funktionsschränke sind Grundelemente!

### Beispiel 1:

Drehtürenschränk B 100 cm, H 216 cm

Front Glas Havanna

1 x Grundelement, Art.-Nr.: 384



Art.-Nr. 384



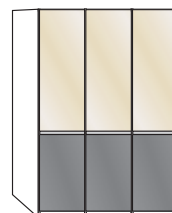
### Beispiel 2:

Drehtürenschränk B 150 cm, H 216 cm

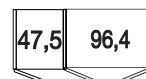
Oberes Türfeld in Glas magnolie, unteres Türfeld in Glas Havanna

1 x Grundelement, Art.-Nr.: 390

1 x Anbauelement, Art.-Nr.: 346 (links angeschlagen)



Art.-Nr. 390/346



### Beispiel 3:


Drehtürenschränk B 250 cm, H 216 cm

Oberes Türfeld in Glas weiß, unteres Türfeld in Glas Kieselgrau

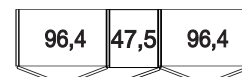
1 x Grundelement, Art.-Nr.: 387

1 x Anbauelement, Art.-Nr.: 361 (rechts angeschlagen)

1 x Anbauelement, Art.-Nr.: 405



Art.-Nr. 387/361/405



# Shanghai 2.

**V.i.P.**  
by Wiemann

## Grundelement, Breite 50 cm


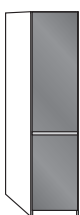


Querriegel-Leiste in chrom

Tiefe: 58 cm

## Innenausstattung:

2 Einlegeböden, 1 Kleiderstange je Fach

Alle Drehtüren inkl. gedämpfter Scharniere

Beschreibung	Höhe 216 cm		Höhe 236 cm	
	Art.-Nr.	EURO	Art.-Nr.	EURO
 <b>Tür links angeschlagen</b>				
 Art.-Nr. 302	<ul style="list-style-type: none"> <li>- Front Glas weiß <b>300</b></li> <li>- Front Glas Kieselgrau <b>301</b></li> <li>- Front Glas Havanna <b>302</b></li> <li>- Front Glas magnolie <b>303</b></li> <li>- Front Kristallspiegel <b>304</b></li> </ul>		<ul style="list-style-type: none"> <li><b>309</b></li> <li><b>310</b></li> <li><b>311</b></li> <li><b>312</b></li> <li><b>313</b></li> </ul>	
 Art.-Nr. 305	<b>Oberes Türfeld in Glas weiß, unteres Türfeld in Glas:</b> <ul style="list-style-type: none"> <li>- Kieselgrau <b>305</b></li> <li>- Havanna <b>306</b></li> </ul>		<ul style="list-style-type: none"> <li><b>314</b></li> <li><b>315</b></li> </ul>	
 Art.-Nr. 308	<b>Oberes Türfeld in Glas magnolie, unteres Türfeld in Glas:</b> <ul style="list-style-type: none"> <li>- Kieselgrau <b>307</b></li> <li>- Havanna <b>308</b></li> </ul>		<ul style="list-style-type: none"> <li><b>316</b></li> <li><b>317</b></li> </ul>	

# Shanghai 2.

**V.i.P.**  
by Wiemann

## Grundelement, Breite 50 cm





Querriegel-Leiste in chrom

Tiefe: 58 cm

## Innenausstattung:

2 Einlegeböden, 1 Kleiderstange je Fach

Alle Drehtüren inkl. gedämpfter Scharniere

Beschreibung	Höhe 216 cm		Höhe 236 cm	
	Art.-Nr.	EURO	Art.-Nr.	EURO
 <b>Tür rechts angeschlagen</b>				
 <ul style="list-style-type: none"> <li>- Front Glas weiß</li> </ul>	<b>318</b>		<b>329</b>	
<ul style="list-style-type: none"> <li>- Front Glas Kieselgrau</li> </ul>	<b>319</b>		<b>330</b>	
<ul style="list-style-type: none"> <li>- Front Glas Havanna</li> </ul>	<b>322</b>		<b>331</b>	
<ul style="list-style-type: none"> <li>- Front Glas magnolie</li> </ul>	<b>323</b>		<b>332</b>	
<ul style="list-style-type: none"> <li>- Front Kristallspiegel</li> </ul>	<b>324</b>		<b>333</b>	
Art.-Nr. 319				
 <b>Oberes Türfeld in Glas weiß, unteres Türfeld in Glas:</b>				
<ul style="list-style-type: none"> <li>- Kieselgrau</li> </ul>	<b>325</b>		<b>334</b>	
<ul style="list-style-type: none"> <li>- Havanna</li> </ul>	<b>326</b>		<b>335</b>	
Art.-Nr. 335				
 <b>Oberes Türfeld in Glas magnolie, unteres Türfeld in Glas:</b>				
<ul style="list-style-type: none"> <li>- Kieselgrau</li> </ul>	<b>327</b>		<b>336</b>	
<ul style="list-style-type: none"> <li>- Havanna</li> </ul>	<b>328</b>		<b>337</b>	
Art.-Nr. 327				

# Shanghai 2.

**V.i.P.**  
by Wiemann

## Anbauelement, Breite 50 cm





Querriegel-Leiste in chrom

Tiefe: 58 cm

## Innenausstattung:

2 Einlegeböden, 1 Kleiderstange je Fach

Alle Drehtüren inkl. gedämpfter Scharniere

Beschreibung	Höhe 216 cm		Höhe 236 cm	
	Art.-Nr.	EURO	Art.-Nr.	EURO
 <p><b>Tür links angeschlagen</b></p>				
 <p>- Front Glas weiß</p>	<b>338</b>		<b>347</b>	
- Front Glas Kieselgrau	<b>339</b>		<b>348</b>	
- Front Glas Havanna	<b>340</b>		<b>349</b>	
- Front Glas magnolie	<b>341</b>		<b>350</b>	
- Front Kristallspiegel	<b>342</b>		<b>351</b>	
 <p><b>Oberes Türfeld in Glas weiß, unteres Türfeld in Glas:</b></p>				
- Kieselgrau	<b>343</b>		<b>352</b>	
- Havanna	<b>344</b>		<b>353</b>	
 <p><b>Oberes Türfeld in Glas magnolie, unteres Türfeld in Glas:</b></p>				
- Kieselgrau	<b>345</b>		<b>354</b>	
- Havanna	<b>346</b>		<b>355</b>	
Art.-Nr. 338				
Art.-Nr. 343				
Art.-Nr. 355				

# Shanghai 2.

**V.i.P.**  
by Wiemann

## Anbauelement, Breite 50 cm





Querriegel-Leiste in chrom

Tiefe: 58 cm

## Innenausstattung:

2 Einlegeböden, 1 Kleiderstange je Fach

Alle Drehtüren inkl. gedämpfter Scharniere

Beschreibung	Höhe 216 cm		Höhe 236 cm	
	Art.-Nr.	EURO	Art.-Nr.	EURO
 <p><b>Tür rechts angeschlagen</b></p>				
 <p>Art.-Nr. 359</p>				
- Front Glas weiß	<b>356</b>		<b>373</b>	
- Front Glas Kieselgrau	<b>357</b>		<b>374</b>	
- Front Glas Havanna	<b>358</b>		<b>375</b>	
- Front Glas magnolie	<b>359</b>		<b>376</b>	
- Front Kristallspiegel	<b>360</b>		<b>377</b>	
 <p>Art.-Nr. 362</p>				
<p><b>Oberes Türfeld in Glas weiß, unteres Türfeld in Glas:</b></p>				
- Kieselgrau	<b>361</b>		<b>378</b>	
- Havanna	<b>362</b>		<b>379</b>	
 <p>Art.-Nr. 371</p>				
<p><b>Oberes Türfeld in Glas magnolie, unteres Türfeld in Glas:</b></p>				
- Kieselgrau	<b>371</b>		<b>380</b>	
- Havanna	<b>372</b>		<b>381</b>	

# Shanghai 2.

**V.i.P.**  
by Wiemann

## Grundelement, Breite 100 cm


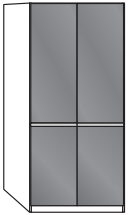
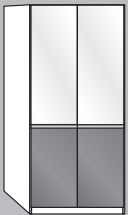
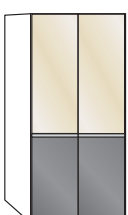
Querriegel-Leiste in chrom

Tiefe: 58 cm

## Innenausstattung:

2 Einlegeböden, 1 Kleiderstange je Fach

Alle Drehtüren inkl. gedämpfter Scharniere

Beschreibung	Höhe 216 cm		Höhe 236 cm	
	Art.-Nr.	EURO	Art.-Nr.	EURO
				
	- Front Glas weiß	<b>382</b>	<b>391</b>	
	- Front Glas Kieselgrau	<b>383</b>	<b>392</b>	
	- Front Glas Havanna	<b>384</b>	<b>393</b>	
	- Front Glas magnolie	<b>385</b>	<b>394</b>	
	- Front Kristallspiegel	<b>386</b>	<b>395</b>	
Art.-Nr. 384				
	<b>Oberes Türfeld in Glas weiß, unteres Türfeld in Glas:</b>			
	- Kieselgrau	<b>387</b>	<b>396</b>	
	- Havanna	<b>388</b>	<b>397</b>	
Art.-Nr. 388				
	<b>Oberes Türfeld in Glas magnolie, unteres Türfeld in Glas:</b>			
	- Kieselgrau	<b>389</b>	<b>398</b>	
	- Havanna	<b>390</b>	<b>399</b>	
Art.-Nr. 390				

# Shanghai 2.

**V.i.P.**  
by Wiemann

## Anbauelement, Breite 100 cm

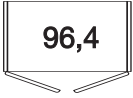
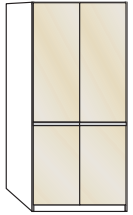
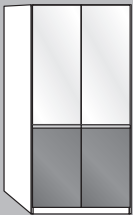

Querriegel-Leiste in chrom

Tiefe: 58 cm

## Innenausstattung:

2 Einlegeböden, 1 Kleiderstange je Fach

Alle Drehtüren inkl. gedämpfter Scharniere

Beschreibung	Höhe 216 cm		Höhe 236 cm	
	Art.-Nr.	EURO	Art.-Nr.	EURO
 <p>96,4</p>				
 <p>Art.-Nr. 403</p>	- Front Glas weiß	400		409
	- Front Glas Kieselgrau	401		410
	- Front Glas Havanna	402		411
	- Front Glas magnolie	403		412
	- Front Kristallspiegel	404		413
 <p>Art.-Nr. 406</p>	<b>Oberes Türfeld in Glas weiß, unteres Türfeld in Glas:</b>			
	- Kieselgrau	405		414
	- Havanna	406		415
 <p>Art.-Nr. 407</p>	<b>Oberes Türfeld in Glas magnolie, unteres Türfeld in Glas:</b>			
	- Kieselgrau	407		416
	- Havanna	408		417



# Shanghai 2.

**V.i.P.**  
by Wiemann

## Funktionsschrank, Breite 100 cm


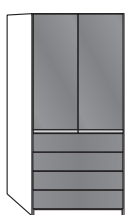
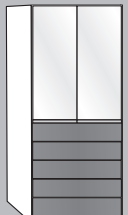
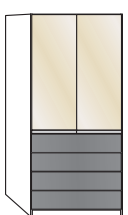
4 bzw. 5 Auszüge, Querriegel-Leiste in chrom

Tiefe: 58 cm

### Innenausstattung:

2 Einlegeböden, 1 Kleiderstange je Fach

Alle Drehtüren inkl. gedämpfter Scharniere

Beschreibung	H 216 cm, 4 Auszüge		H 236 cm, 5 Auszüge	
	Art.-Nr.	EURO	Art.-Nr.	EURO
 <p><b>Höhe 216 cm: 4 Auszüge à 100 cm</b> <b>Höhe 236 cm: 5 Auszüge à 100 cm</b></p>				
 <p>- Front Glas weiß</p>	<b>418</b>		<b>426</b>	
- Front Glas Kieselgrau	<b>419</b>		<b>427</b>	
- Front Glas Havanna	<b>420</b>		<b>428</b>	
- Front Glas magnolie	<b>421</b>		<b>429</b>	
Art.-Nr. 420				
 <p><b>Front Glas weiß, Auszüge in Glas:</b></p> <p>- Kieselgrau</p> <p>- Havanna</p>	<b>422</b>		<b>430</b>	
	<b>423</b>		<b>431</b>	
Art.-Nr. 431				
 <p><b>Front in Glas magnolie, Auszüge in Glas:</b></p> <p>- Kieselgrau</p> <p>- Havanna</p>	<b>424</b>		<b>432</b>	
	<b>425</b>		<b>433</b>	
Art.-Nr. 425				

# Shanghai 2.

**V.i.P.**  
by Wiemann

## Funktionsschrank, Breite 150 cm

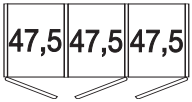
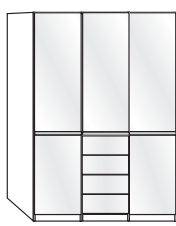
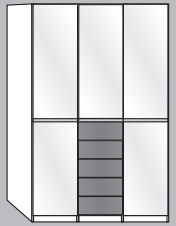
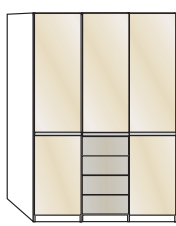
4 bzw. 5 Auszüge mittig, Querriegel-Leiste in chrom

Tiefe: 58 cm

### Innenausstattung:

2 Einlegeböden, 1 Kleiderstange je Fach

Alle Drehtüren inkl. gedämpfter Scharniere

Beschreibung	H 216 cm, 4 Auszüge		H 236 cm, 5 Auszüge	
	Art.-Nr.	EURO	Art.-Nr.	EURO
 <p>Höhe 216 cm: 4 Auszüge à 50 cm Höhe 236 cm: 5 Auszüge à 50 cm</p>				
 <p>- Front Glas weiß</p>	434		442	
- Front Glas Kieselgrau	435		443	
- Front Glas Havanna	436		444	
- Front Glas magnolie	437		445	
Art.-Nr. 434				
 <p><b>Front in Glas weiß, Auszüge in Glas:</b></p> <p>- Kieselgrau</p> <p>- Havanna</p>	438		446	
	439		447	
Art.-Nr. 447				
 <p><b>Front in Glas magnolie, Auszüge in Glas:</b></p> <p>- Kieselgrau</p> <p>- Havanna</p>	440		448	
	441		449	
Art.-Nr. 440				

# Shanghai 2.

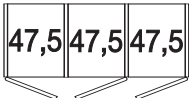
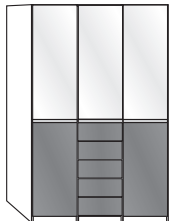
**V.i.P.**  
by Wiemann

## Funktionsschrank, Breite 150 cm

4 bzw. 5 Auszüge mittig, Querriegel-Leiste in chrom  
Tiefe: 58 cm

### Innenausstattung:

2 Einlegeböden, 1 Kleiderstange je Fach  
Alle Drehtüren inkl. gedämpfter Scharniere

Beschreibung	H 216 cm, 4 Auszüge		H 236 cm, 5 Auszüge	
	Art.-Nr.	EURO	Art.-Nr.	EURO
 <p>Höhe 216 cm: 4 Auszüge à 50 cm Höhe 236 cm: 5 Auszüge à 50 cm</p>				
 <p><b>Obere Türfelder in Glas weiß, untere Türfelder und Auszüge in Glas:</b></p> <ul style="list-style-type: none"> <li>- Kieselgrau</li> <li>- Havanna</li> </ul>	450		454	
Art.-Nr. 455	451		455	
 <p><b>Obere Türfelder in Glas magnolie, untere Türfelder und Auszüge in Glas:</b></p> <ul style="list-style-type: none"> <li>- Kieselgrau</li> <li>- Havanna</li> </ul>	452		456	
Art.-Nr. 452	453		457	

# Shanghai 2.

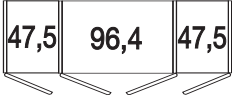
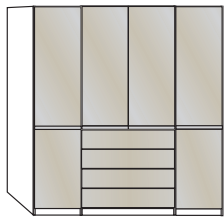
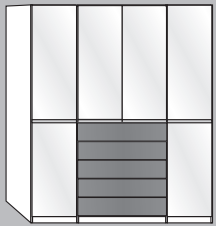
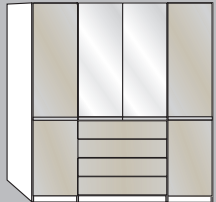
**V.i.P.**  
by Wiemann

## Funktionsschrank, Breite 200 cm

4 bzw. 5 Auszüge mittig, Querriegel-Leiste in chrom  
Tiefe: 58 cm

### Innenausstattung:

2 Einlegeböden, 1 Kleiderstange je Fach  
Alle Drehtüren inkl. gedämpfter Scharniere

Beschreibung	H 216 cm, 4 Auszüge		H 236 cm, 5 Auszüge	
	Art.-Nr.	EURO	Art.-Nr.	EURO
 <p>Höhe 216 cm: 4 Auszüge à 100 cm Höhe 236 cm: 5 Auszüge à 100 cm</p>				
 <p>- Front Glas weiß</p>	458		470	
- Front Glas Kieselgrau	459		471	
- Front Glas Havanna	460		472	
- Front Glas magnolie	461		473	
Art.-Nr.459				
 <p><b>Front in Glas weiß, Auszüge in Glas:</b></p>				
- Kieselgrau	462		474	
- Havanna	463		475	
Art.-Nr.475				
 <p><b>Front in Glas magnolie, Auszüge in Glas:</b></p>				
- Kieselgrau	464		296	
- Havanna	465		477	
Art.-Nr.464				
 <p><b>2 Kristallspiegeltüren mittig</b></p>				
- Front Glas weiß	466		478	
- Front Glas Kieselgrau	467		479	
- Front Glas Havanna	468		480	
- Front Glas magnolie	469		481	
Art.-Nr.467				

# Shanghai 2.

**V.i.P.**  
by Wiemann

## Funktionsschrank, Breite 200 cm

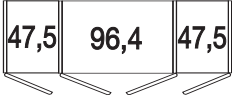
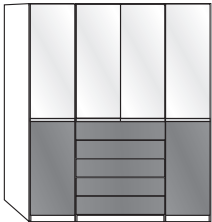
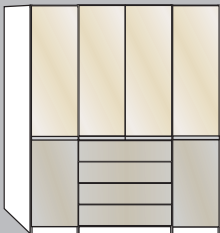
4 bzw. 5 Auszüge mittig, Querriegel-Leiste in chrom

Tiefe: 58 cm

### Innenausstattung:

2 Einlegeböden, 1 Kleiderstange je Fach

Alle Drehtüren inkl. gedämpfter Scharniere

Beschreibung	H 216 cm, 4 Auszüge		H 236 cm, 5 Auszüge	
	Art.-Nr.	EURO	Art.-Nr.	EURO
 <p>Höhe 216 cm: 4 Auszüge à 100 cm Höhe 236 cm: 5 Auszüge à 100 cm</p>				
 <p><b>Obere Türfelder in Glas weiß, untere Türfelder und Auszüge in Glas:</b></p> <ul style="list-style-type: none"> <li>- Kieselgrau</li> <li>- Havanna</li> </ul>	482		486	
Art.-Nr. 487				
 <p><b>Obere Türfelder in Glas magnolie, untere Türfelder und Auszüge in Glas:</b></p> <ul style="list-style-type: none"> <li>- Kieselgrau</li> <li>- Havanna</li> </ul>	484		488	
Art.-Nr. 484				

# Shanghai 2.

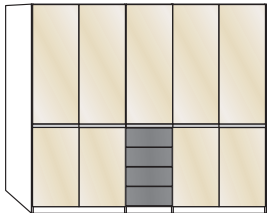
**V.i.P.**  
by Wiemann

## Funktionsschrank, Breite 250 cm

4 bzw. 5 Auszüge mittig, Querriegel-Leiste in chrom  
Tiefe: 58 cm

### Innenausstattung:

2 Einlegeböden, 1 Kleiderstange je Fach  
Alle Drehtüren inkl. gedämpfter Scharniere

Beschreibung	H 216 cm, 4 Auszüge		H 236 cm, 5 Auszüge	
	Art.-Nr.	EURO	Art.-Nr.	EURO
 <p>Höhe 216 cm: 4 Auszüge à 50 cm Höhe 236 cm: 5 Auszüge à 50 cm</p>				
 <p>- Front Glas weiß - Front Glas Kieselgrau - Front Glas Havanna - Front Glas magnolie</p>	490		502	
Art.-Nr. 491				
 <p><b>Front in Glas weiß, Auszüge in Glas:</b></p> <p>- Kieselgrau - Havanna</p>	494		506	
Art.-Nr. 506				
 <p><b>Front in Glas magnolie, Auszüge in Glas:</b></p> <p>- Kieselgrau - Havanna</p>	496		508	
Art.-Nr. 497				
 <p><b>1 Kristallspiegeltür, mittig</b></p> <p>- Front Glas weiß - Front Glas Kieselgrau - Front Glas Havanna - Front Glas magnolie</p>	498		510	
Art.-Nr. 512				

# Shanghai 2.

**V.i.P.**  
by Wiemann

## Funktionsschrank, Breite 250 cm

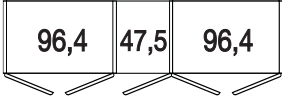
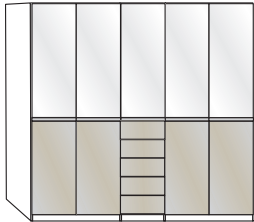
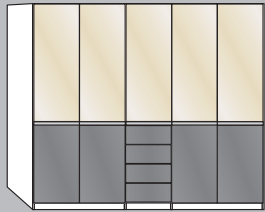
4 bzw. 5 Auszüge mittig, Querriegel-Leiste in chrom

Tiefe: 58 cm

### Innenausstattung:

2 Einlegeböden, 1 Kleiderstange je Fach

Alle Drehtüren inkl. gedämpfter Scharniere

Beschreibung	H 216 cm, 4 Auszüge		H 236 cm, 5 Auszüge	
	Art.-Nr.	EURO	Art.-Nr.	EURO
 <p>Höhe 216 cm: 4 Auszüge à 50 cm Höhe 236 cm: 5 Auszüge à 50 cm</p>				
 <p><b>Obere Türfelder in Glas weiß, untere Türfelder und Auszüge in Glas:</b></p> <ul style="list-style-type: none"> <li>- Kieselgrau</li> <li>- Havanna</li> </ul>	514		518	
Art.-Nr. 518	515		519	
 <p><b>Obere Türfelder in Glas magnolie, untere Türfelder und Auszüge in Glas:</b></p> <ul style="list-style-type: none"> <li>- Kieselgrau</li> <li>- Havanna</li> </ul>	516		520	
Art.-Nr. 517	517		521	

# Shanghai 2.

**V.i.P.**  
 by Wiemann


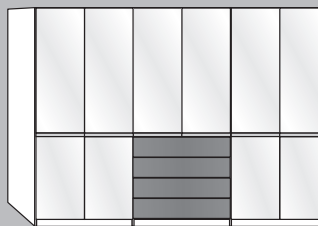
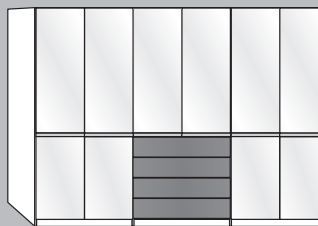
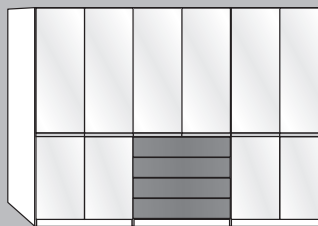
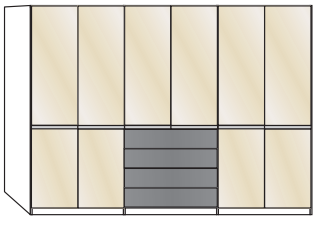
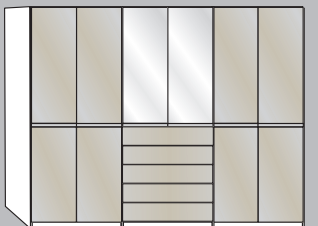
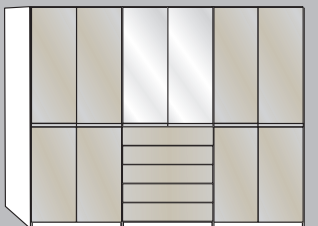
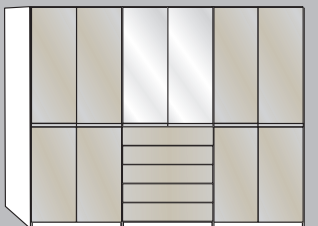
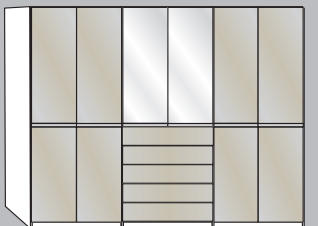
## Funktionsschrank, Breite 300 cm

 4 bzw. 5 Auszüge mittig, Querriegel-Leiste in chrom  
 Tiefe: 58 cm

### Innenausstattung:

2 Einlegeböden, 1 Kleiderstange je Fach

Alle Drehtüren inkl. gedämpfter Scharniere

Beschreibung	H 216 cm, 4 Auszüge		H 236 cm, 5 Auszüge	
	Art.-Nr.	EURO	Art.-Nr.	EURO
 <p>Höhe 216 cm: 4 Auszüge à 100 cm Höhe 236 cm: 5 Auszüge à 100 cm</p>				
 <p>- Front Glas weiß</p>	522		534	
 <p>- Front Glas Kieselgrau</p>	523		535	
 <p>- Front Glas Havanna</p>	524		536	
 <p>- Front Glas magnolie</p>	525		537	
Art.-Nr. 522				
 <p><b>Front in Glas weiß, Auszüge in Glas:</b></p>				
 <p>- Kieselgrau</p>	526		538	
 <p>- Havanna</p>	527		539	
Art.-Nr. 527				
 <p><b>Front in Glas magnolie, Auszüge in Glas:</b></p>				
 <p>- Kieselgrau</p>	528		540	
 <p>- Havanna</p>	529		541	
Art.-Nr. 529				
 <p><b>2 Kristallspiegeltüren mittig</b></p>				
 <p>- Front Glas weiß</p>	530		542	
 <p>- Front Glas Kieselgrau</p>	531		543	
 <p>- Front Glas Havanna</p>	532		544	
 <p>- Front Glas magnolie</p>	533		545	
Art.-Nr. 543				



# Shanghai 2.


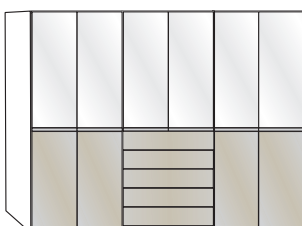
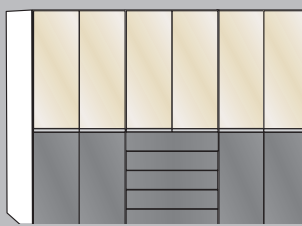
**V.i.P.**  
by Wiemann

## Funktionsschrank, Breite 300 cm

4 bzw. 5 Auszüge mittig, Querriegel-Leiste in chrom  
Tiefe: 58 cm

### Innenausstattung:

2 Einlegeböden, 1 Kleiderstange je Fach  
Alle Drehtüren inkl. gedämpfter Scharniere

Beschreibung	H 216 cm, 4 Auszüge		H 236 cm, 5 Auszüge	
	Art.-Nr.	EURO	Art.-Nr.	EURO
 <p>Höhe 216 cm: 4 Auszüge à 100 cm Höhe 236 cm: 5 Auszüge à 100 cm</p>				
 <p><b>Obere Türfelder in Glas weiß, untere Türfelder und Auszüge in Glas:</b></p> <ul style="list-style-type: none"> <li>- Kieselgrau</li> <li>- Havanna</li> </ul> <p>Art.-Nr. 551</p>	546 547		550 551	
 <p><b>Obere Türfelder in Glas magnolie, untere Türfelder und Auszüge in Glas:</b></p> <ul style="list-style-type: none"> <li>- Kieselgrau</li> <li>- Havanna</li> </ul> <p>Art.-Nr. 553</p>	548 549		552 553	

# Shanghai 2.

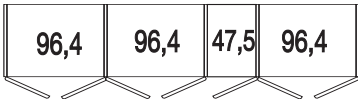


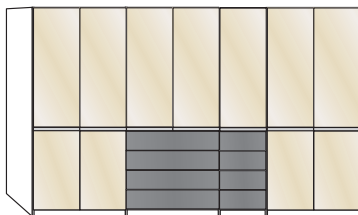
**V.i.P.**  
by Wiemann

## Funktionsschrank, Breite 350 cm

4 bzw. 5 Auszüge mittig, Querriegel-Leiste in chrom  
Tiefe: 58 cm

### Innenausstattung:

2 Einlegeböden, 1 Kleiderstange je Fach  
Alle Drehtüren inkl. gedämpfter Scharniere

Beschreibung	H 216 cm, 4 Auszüge		H 236 cm, 5 Auszüge	
	Art.-Nr.	EURO	Art.-Nr.	EURO
 <p>Höhe 216 cm: 4 Auszüge à 50 und 100 cm Höhe 236 cm: 5 Auszüge à 50 und 100 cm</p>  <p>- Front Glas weiß - Front Glas Kieselgrau - Front Glas Havanna - Front Glas magnolie</p> <p>Art.-Nr. 557</p>	554		562	
 <p>Front in Glas weiß, Auszüge in Glas:</p> <p>- Kieselgrau - Havanna</p> <p>Art.-Nr. 566</p>	558		566	
 <p>Front in Glas magnolie, Auszüge in Glas:</p> <p>- Kieselgrau - Havanna</p> <p>Art.-Nr. 561</p>	560		568	

# Shanghai 2.

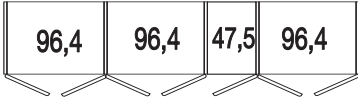

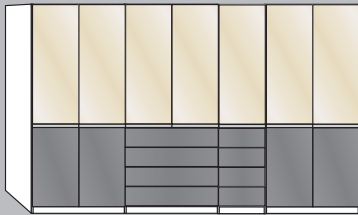
**V.i.P.**  
by Wiemann

## Funktionsschrank, Breite 350 cm

4 bzw. 5 Auszüge mittig, Querriegel-Leiste in chrom  
Tiefe: 58 cm

### Innenausstattung:

2 Einlegeböden, 1 Kleiderstange je Fach  
Alle Drehtüren inkl. gedämpfter Scharniere

Beschreibung		H 216 cm, 4 Auszüge		H 236 cm, 5 Auszüge	
		Art.-Nr.	EURO	Art.-Nr.	EURO
 <p>4 bzw. 5 Auszüge à 50 cm, 4 bzw. 5 Auszüge à 100 cm</p>					
 <p><b>Obere Türfelder in Glas weiß, untere Türfelder und Auszüge in Glas:</b></p> <ul style="list-style-type: none"> <li>- Kieselgrau</li> <li>- Havanna</li> </ul>		570		574	
<p>Art.-Nr. 574</p>		571		575	
 <p><b>Obere Türfelder in Glas magnolie, untere Türfelder und Auszüge in Glas:</b></p> <ul style="list-style-type: none"> <li>- Kieselgrau</li> <li>- Havanna</li> </ul>		572		576	
<p>Art.-Nr. 573</p>		573		577	

# Shanghai 2.

**V.i.P.**  
 by Wiemann

## Funktionsschrank, Breite 400 cm

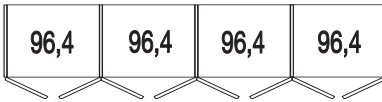
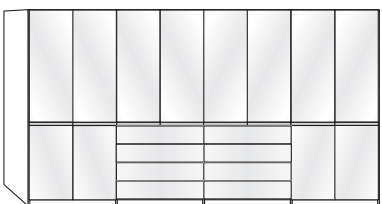
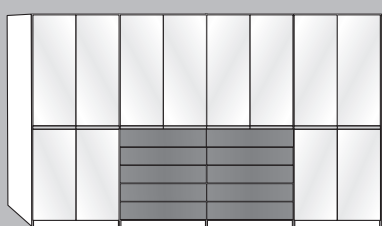

4 bzw. 5 Auszüge mittig, Querriegel-Leiste in chrom

Tiefe: 58 cm

### Innenausstattung:

2 Einlegeböden, 1 Kleiderstange je Fach

Alle Drehtüren inkl. gedämpfter Scharniere

Beschreibung	H 216 cm, 4 Auszüge		H 236 cm, 5 Auszüge	
	Art.-Nr.	EURO	Art.-Nr.	EURO
 <p>Höhe 216 cm: 8 Auszüge à 100 cm            Höhe 236 cm: 10 Auszüge à 100 cm</p>				
 <p>- Front Glas weiß            - Front Glas Kieselgrau            - Front Glas Havanna            - Front Glas magnolie</p> <p>Art.-Nr. 578</p>	578		586	
	579		587	
	580		588	
	581		589	
 <p><b>Front Glas weiß,            Auszüge in Glas:</b></p> <p>- Kieselgrau            - Havanna</p> <p>Art.-Nr. 591</p>				
	582		590	
	583		591	
 <p><b>Front in Glas magnolie,            Auszüge in Glas:</b></p> <p>- Kieselgrau            - Havanna</p> <p>Art.-Nr. 584</p>				
	584		592	
	585		593	

# Shanghai 2.

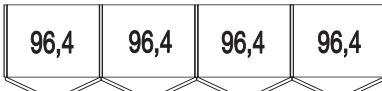
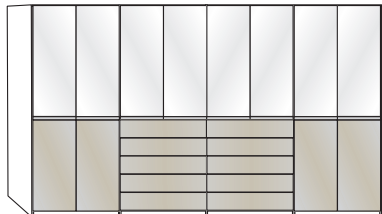

**V.i.P.**  
by Wiemann

## Funktionsschrank, Breite 400 cm

4 bzw. 5 Auszüge mittig, Querriegel-Leiste in chrom  
Tiefe: 58 cm

### Innenausstattung:

2 Einlegeböden, 1 Kleiderstange je Fach  
Alle Drehtüren inkl. gedämpfter Scharniere

Beschreibung	H 216 cm, 4 Auszüge		H 236 cm, 5 Auszüge	
	Art.-Nr.	EURO	Art.-Nr.	EURO
 <p>Höhe 216 cm: 8 Auszüge à 100 cm Höhe 236 cm: 10 Auszüge à 100 cm</p>				
 <p><b>Obere Türfelder in Glas weiß, untere Türfelder und Auszüge in Glas:</b></p> <ul style="list-style-type: none"> <li>- Kieselgrau</li> <li>- Havanna</li> </ul>	594		598	
Art.-Nr. 598				
 <p><b>Obere Türfelder in Glas magnolie, untere Türfelder und Auszüge in Glas:</b></p> <ul style="list-style-type: none"> <li>- Kieselgrau</li> <li>- Havanna</li> </ul>	596		600	
Art.-Nr. 597				

# Shanghai 2.

**V.i.P.**  
by Wiemann



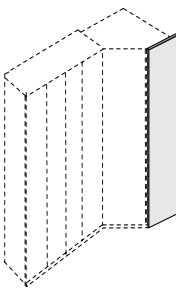
## Eckschrank vollausgebaut

Querriegel-Leiste in chrom

### Innenausstattung:

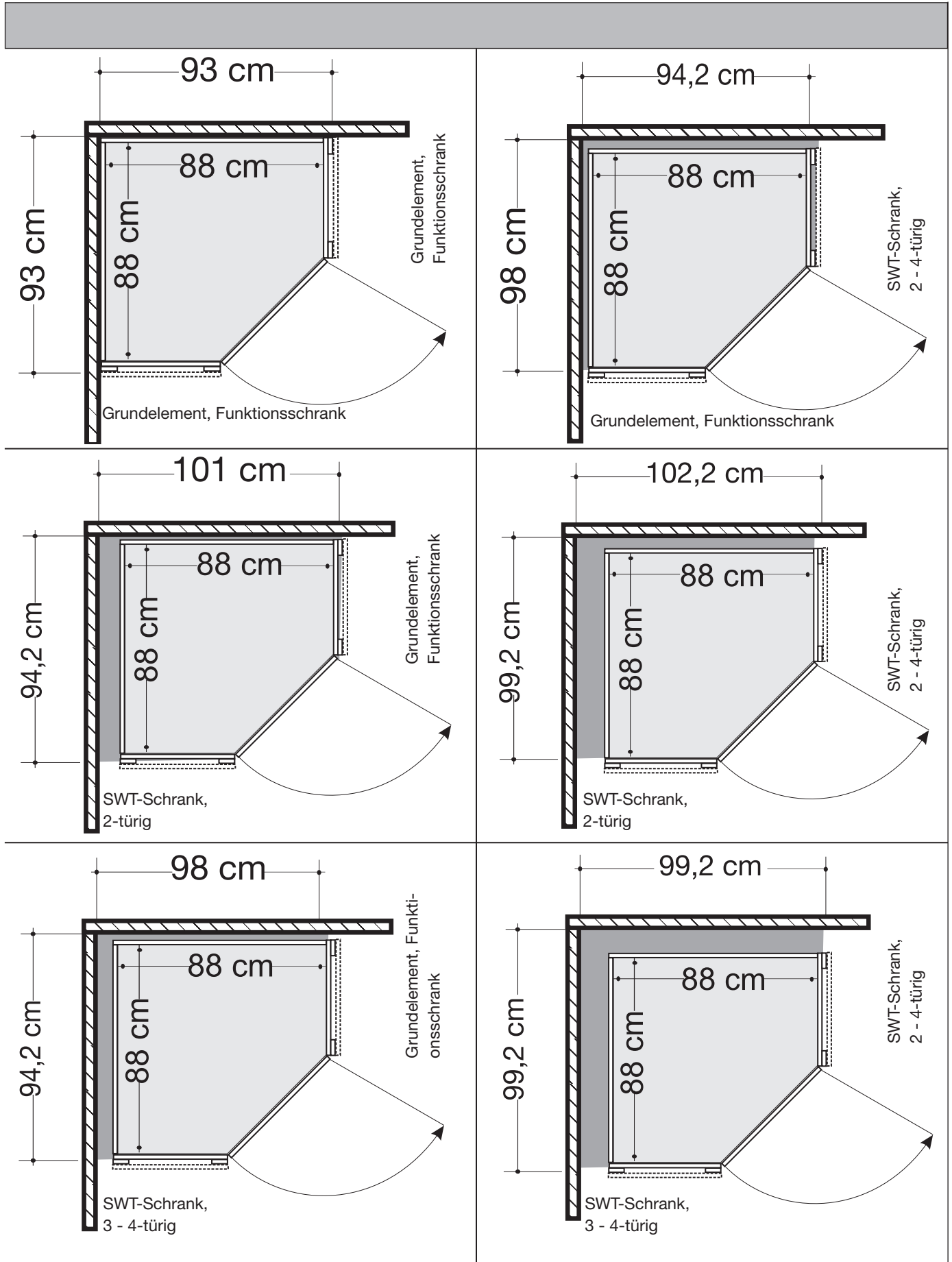
2 Einlegeböden, 1 Kleiderstange je Fach

Alle Drehtüren inkl. gedämpfter Scharniere

Beschreibung	Maße in cm		Höhe 216 cm		Höhe 236 cm	
	B	T	Art.-Nr.	EURO	Art.-Nr.	EURO
	1-türig	- Front Glas weiß	93	93	<b>069</b>	<b>074</b>
	1-türig	- Front Glas Kieselgrau	93	93	<b>070</b>	<b>075</b>
	1-türig	- Front Glas Havanna	93	93	<b>071</b>	<b>076</b>
	1-türig	- Front Glas magnolie	93	93	<b>072</b>	<b>077</b>
	1-türig	- Spiegeltür	93	93	<b>073</b>	<b>078</b>
 <b>Eckschränke können nicht mit Anbauelementen kombiniert werden!</b>						
 <b>Abschlussseite für ausgebauten Eckschrank</b> , beidseitig (links und rechts) verwendbar	Glas weiß		56	1,5	<b>899</b>	<b>893</b>
	Glas Kieselgrau		56	1,5	<b>235</b>	<b>894</b>
	Glas Havanna		56	1,5	<b>236</b>	<b>895</b>
	Glas magnolie		56	1,5	<b>237</b>	<b>896</b>
	Wird benötigt, wenn mit ausgebautem Eckschrank abgeschlossen wird. Wird ein Eckschrank separat aufgestellt, werden 2 Außenseiten benötigt.					

## Eckschrank-Maßübersicht


Bedingt durch unterschiedliche Tiefen-Abmessungen bei Schwebetüren- und Drehtürenschränken ergibt sich ein unterschiedlicher Platzbedarf:



## Passepartout-Rahmen für Drehtüren- und Funktionsschränke



Nicht in Verbindung mit verglasten Außenseiten verwendbar!

Beschreibung	Maße in cm		Höhe 216 cm		Höhe 236 cm	
	B	T	Art.-Nr.	EURO	Art.-Nr.	EURO
 <p><b>Passepartout-Rahmen</b> <b>Breite je Seitenstollen 3,2 cm</b> ohne Beleuchtung</p> <ul style="list-style-type: none"> <li>- für Schrankbreite 50 cm</li> <li>- für Schrankbreite 100 cm</li> <li>- für Schrankbreite 150 cm</li> <li>- für Schrankbreite 200 cm</li> <li>- für Schrankbreite 250 cm</li> <li>- für Schrankbreite 300 cm</li> <li>- für Schrankbreite 350 cm</li> <li>- für Schrankbreite 400 cm</li> </ul>	56,4	6,7	<b>900</b>		<b>916</b>	
	106,4	6,7	<b>901</b>		<b>917</b>	
	156,4	6,7	<b>902</b>		<b>918</b>	
	206,4	6,7	<b>903</b>		<b>919</b>	
	256,4	6,7	<b>904</b>		<b>920</b>	
	306,4	6,7	<b>905</b>		<b>921</b>	
	356,4	6,7	<b>906</b>		<b>922</b>	
	406,4	6,7	<b>907</b>		<b>923</b>	

### Bitte beachten:

Bei Verwendung eines Passepartout-Rahmens verbreitert sich der Schrank auf die ausgewiesenen Maße.


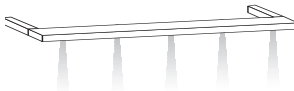
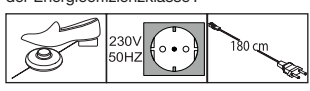


## Kranzleisten für Drehtürenschränke und Funktionsschränke

mit oder ohne Beleuchtung



Nicht in Verbindung mit verglasten Außenseiten verwendbar!

Beschreibung	Maße in cm			Art.-Nr.	EURO
	B	H	T		
 <p><b>Kranzleiste, ohne Beleuchtung</b></p> <ul style="list-style-type: none"> <li>- für Schrankbreite 50 cm</li> <li>- für Schrankbreite 100 cm</li> <li>- für Schrankbreite 150 cm</li> <li>- für Schrankbreite 200 cm</li> <li>- für Schrankbreite 250 cm</li> <li>- für Schrankbreite 300 cm</li> <li>- für Schrankbreite 350 cm</li> <li>- für Schrankbreite 400 cm</li> </ul>	50	3,2	12,5	<b>932</b>	
	100	3,2	12,5	<b>933</b>	
	150	3,2	12,5	<b>934</b>	
	200	3,2	12,5	<b>935</b>	
	250	3,2	12,5	<b>936</b>	
	300	3,2	12,5	<b>937</b>	
	350	3,2	12,5	<b>938</b>	
	400	3,2	12,5	<b>939</b>	
	- für ausgebauten Eckschrank	64,1	3,2	12,5	<b>940</b>
 <p><b>Mit LED-Beleuchtung</b></p> <ul style="list-style-type: none"> <li>1 Leuchte - für Schrankbreite 50 cm</li> <li>2 Leuchten - für Schrankbreite 100 cm</li> <li>3 Leuchten - für Schrankbreite 150 cm</li> <li>4 Leuchten - für Schrankbreite 200 cm</li> <li>5 Leuchten - für Schrankbreite 250 cm</li> <li>6 Leuchten - für Schrankbreite 300 cm</li> <li>7 Leuchten - für Schrankbreite 350 cm</li> <li>8 Leuchten - für Schrankbreite 400 cm</li> </ul> <p>Dieses Produkt enthält Lichtquellen der Energieeffizienzklasse F</p> 	50	3,2	12,5	<b>941</b>	
	100	3,2	12,5	<b>942</b>	
	150	3,2	12,5	<b>943</b>	
	200	3,2	12,5	<b>944</b>	
	250	3,2	12,5	<b>945</b>	
	300	3,2	12,5	<b>946</b>	
	350	3,2	12,5	<b>947</b>	
	400	3,2	12,5	<b>948</b>	

# Shanghai 2.

**V.i.P.**  
 by Wiemann

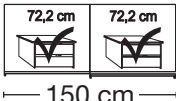
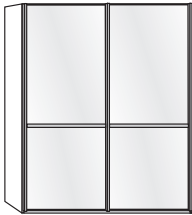


## Schwebetürenschränk, 2-türig, Breite 150 cm

Querriegel-Leiste in chrom

Tiefe: 67 cm

**Innenausstattung:**

2 Einlegeböden, 1 Kleiderstange

Beschreibung	Höhe 217 cm		Höhe 236 cm	
	Art.-Nr.	EURO	Art.-Nr.	EURO
  Art.-Nr. 602	<b>- Front komplett in Glas weiß</b>			
	602		626	
	- 1 Spiegeltür links			
	603		627	
	- 1 Spiegeltür rechts			
	604		628	
	<b>- Front komplett in Glas Kieselgrau</b>			
	605		629	
	- 1 Spiegeltür links			
	606		630	
	- 1 Spiegeltür rechts			
	607		631	
<b>- Front komplett in Glas Havanna</b>				
608		632		
- 1 Spiegeltür links				
609		633		
- 1 Spiegeltür rechts				
610		634		
<b>- Front komplett in Glas magnolie</b>				
611		635		
- 1 Spiegeltür links				
612		636		
- 1 Spiegeltür rechts				
613		637		
 Art.-Nr. 614	<b>Obere Türfelder in Glas weiß, untere Türfelder in Glas:</b>			
	<b>- Kieselgrau</b>			
	614		638	
	- 1 Spiegeltür links			
	615		639	
	- 1 Spiegeltür rechts			
	616		640	
	<b>- Havanna</b>			
	617		641	
- 1 Spiegeltür links				
618		642		
- 1 Spiegeltür rechts				
619		643		
 Art.-Nr. 621	<b>Obere Türfelder in Glas Magnolie, untere Türfelder in Glas</b>			
	<b>- Kieselgrau</b>			
	620		644	
	- 1 Spiegeltür links			
	621		645	
	- 1 Spiegeltür rechts			
	622		646	
	<b>- Havanna</b>			
	623		647	
- 1 Spiegeltür links				
624		648		
- 1 Spiegeltür rechts				
625		649		

# Shanghai 2.

**V.i.P.**  
by Wiemann

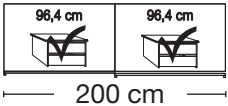
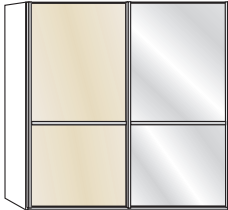
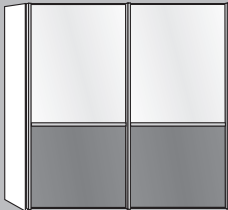
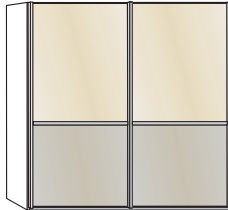
## Schwebetürenschränk, 2-türig, Breite 200 cm

Querriegel-Leiste in chrom

Tiefe: 67 cm

Innenausstattung:

2 Einlegeböden, 1 Kleiderstange

Beschreibung	Höhe 217 cm		Höhe 236 cm		
	Art.-Nr.	EURO	Art.-Nr.	EURO	
  Art.-Nr. 661	- <b>Front komplett in Glas weiß</b>	<b>650</b>		<b>674</b>	
	- 1 Spiegeltür links	<b>651</b>		<b>675</b>	
	- 1 Spiegeltür rechts	<b>652</b>		<b>676</b>	
	- <b>Front komplett in Glas Kieselgrau</b>	<b>653</b>		<b>677</b>	
	- 1 Spiegeltür links	<b>654</b>		<b>678</b>	
	- 1 Spiegeltür rechts	<b>655</b>		<b>679</b>	
	- <b>Front komplett in Glas Havanna</b>	<b>656</b>		<b>680</b>	
	- 1 Spiegeltür links	<b>657</b>		<b>681</b>	
	- 1 Spiegeltür rechts	<b>658</b>		<b>682</b>	
	- <b>Front komplett in Glas magnolie</b>	<b>659</b>		<b>683</b>	
	- 1 Spiegeltür links	<b>660</b>		<b>684</b>	
	- 1 Spiegeltür rechts	<b>661</b>		<b>685</b>	
	 Art.-Nr. 665	<b>Obere Türfelder in Glas weiß, untere Türfelder in Glas:</b>			
		- <b>Kieselgrau</b>	<b>662</b>		<b>686</b>
		- 1 Spiegeltür links	<b>663</b>		<b>687</b>
		- 1 Spiegeltür rechts	<b>664</b>		<b>688</b>
- <b>Havanna</b>		<b>665</b>		<b>689</b>	
- 1 Spiegeltür links		<b>666</b>		<b>690</b>	
- 1 Spiegeltür rechts	<b>667</b>		<b>691</b>		
 Art.-Nr. 668	<b>Obere Türfelder in Glas Magnolie, untere Türfelder in Glas</b>				
	- <b>Kieselgrau</b>	<b>668</b>		<b>692</b>	
	- 1 Spiegeltür links	<b>669</b>		<b>693</b>	
	- 1 Spiegeltür rechts	<b>670</b>		<b>694</b>	
	- <b>Havanna</b>	<b>671</b>		<b>695</b>	
	- 1 Spiegeltür links	<b>672</b>		<b>696</b>	
- 1 Spiegeltür rechts	<b>673</b>		<b>697</b>		

# Shanghai 2.

**V.i.P.**  
 by Wiemann

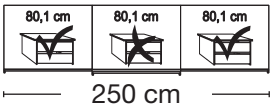

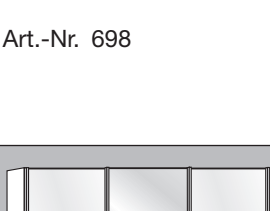


## Schwebetürenschränk, 3-türig, Breite 250 cm

Querriegel-Leiste in chrom

Tiefe: 67 cm

**Innenausstattung:**

2 Einlegeböden, 1 Kleiderstange

Beschreibung	Höhe 217 cm		Höhe 236 cm	
	Art.-Nr.	EURO	Art.-Nr.	EURO
	<b>- Front komplett in Glas weiß</b> - 1 Spiegeltür mittig	<b>698</b> <b>699</b>	<b>714</b> <b>715</b>	
	<b>- Front komplett in Glas Kieselgrau</b> - 1 Spiegeltür mittig	<b>700</b> <b>701</b>	<b>716</b> <b>717</b>	
	<b>- Front komplett in Glas Havanna</b> - 1 Spiegeltür mittig	<b>702</b> <b>703</b>	<b>718</b> <b>719</b>	
Art.-Nr. 698	<b>- Front komplett in Glas magnolie</b> - 1 Spiegeltür mittig	<b>704</b> <b>705</b>	<b>720</b> <b>721</b>	
	<b>Obere Türfelder in Glas weiß,</b> <b>untere Türfelder in Glas:</b>			
	<b>- Kieselgrau</b> - 1 Spiegeltür mittig	<b>706</b> <b>707</b>	<b>722</b> <b>723</b>	
Art.-Nr. 707	<b>- Havanna</b> - 1 Spiegeltür mittig	<b>708</b> <b>709</b>	<b>724</b> <b>725</b>	
	<b>Obere Türfelder in Glas Magnolie,</b> <b>untere Türfelder in Glas</b>			
	<b>- Kieselgrau</b> - 1 Spiegeltür mittig	<b>710</b> <b>711</b>	<b>726</b> <b>727</b>	
Art.-Nr. 712	<b>- Havanna</b> - 1 Spiegeltür mittig	<b>712</b> <b>713</b>	<b>728</b> <b>729</b>	

# Shanghai 2.

**V.i.P.**  
 by Wiemann

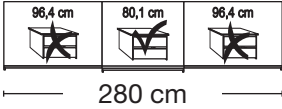

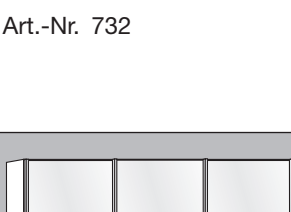
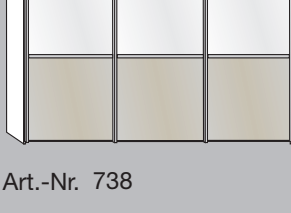




## Schwebetürenschränk, 3-türig, Breite 280 cm

Querriegel-Leiste in chrom

Tiefe: 67 cm

**Innenausstattung:**

2 Einlegeböden, 1 Kleiderstange

Beschreibung	Höhe 217 cm		Höhe 236 cm	
	Art.-Nr.	EURO	Art.-Nr.	EURO
	<b>- Front komplett in Glas weiß</b> - 1 Spiegeltür mittig	<b>730</b> <b>731</b>	<b>746</b> <b>747</b>	
	<b>- Front komplett in Glas Kieselgrau</b> - 1 Spiegeltür mittig	<b>732</b> <b>733</b>	<b>748</b> <b>749</b>	
	<b>- Front komplett in Glas Havanna</b> - 1 Spiegeltür mittig	<b>734</b> <b>735</b>	<b>750</b> <b>751</b>	
Art.-Nr. 732 	<b>- Front komplett in Glas magnolie</b> - 1 Spiegeltür mittig	<b>736</b> <b>737</b>	<b>752</b> <b>753</b>	
	<b>Obere Türfelder in Glas weiß,</b> <b>untere Türfelder in Glas:</b>  <b>- Kieselgrau</b> - 1 Spiegeltür mittig	<b>738</b> <b>739</b>	<b>754</b> <b>755</b>	
Art.-Nr. 738 	<b>- Havanna</b> - 1 Spiegeltür mittig	<b>740</b> <b>741</b>	<b>756</b> <b>757</b>	
	<b>Obere Türfelder in Glas Magnolie,</b> <b>untere Türfelder in Glas</b>  <b>- Kieselgrau</b> - 1 Spiegeltür mittig	<b>742</b> <b>743</b>	<b>758</b> <b>759</b>	
Art.-Nr. 744 	<b>- Havanna</b> - 1 Spiegeltür mittig	<b>744</b> <b>745</b>	<b>760</b> <b>761</b>	

# Shanghai 2.

**V.i.P.**  
 by Wiemann

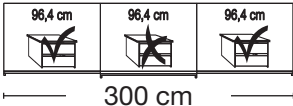



## Schwebetürenschränk, 3-türig, Breite 300 cm

Querriegel-Leiste in chrom

Tiefe: 67 cm

**Innenausstattung:**

2 Einlegeböden, 1 Kleiderstange

Beschreibung	Höhe 217 cm		Höhe 236 cm		
	Art.-Nr.	EURO	Art.-Nr.	EURO	
  Art.-Nr. 765	- <b>Front komplett in Glas weiß</b> - 1 Spiegeltür mittig	762 763		778 779	
	- <b>Front komplett in Glas Kieselgrau</b> - 1 Spiegeltür mittig	764 765		780 781	
	- <b>Front komplett in Glas Havanna</b> - 1 Spiegeltür mittig	766 767		782 783	
	- <b>Front komplett in Glas magnolie</b> - 1 Spiegeltür mittig	768 769		784 785	
	 Art.-Nr. 773	<b>Obere Türfelder in Glas weiß, untere Türfelder in Glas:</b>			
		- <b>Kieselgrau</b> - 1 Spiegeltür mittig	770 771		786 787
		- <b>Havanna</b> - 1 Spiegeltür mittig	772 773		788 789
		- <b>Magnolie</b> - 1 Spiegeltür mittig	774 775		790 791
	 Art.-Nr. 776	<b>Obere Türfelder in Glas Magnolie, untere Türfelder in Glas</b>			
		- <b>Havanna</b> - 1 Spiegeltür mittig	776 777		792 793

# Shanghai 2.

**V.i.P.**  
 by Wiemann

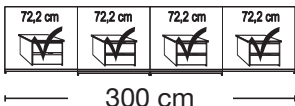

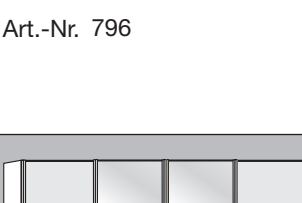

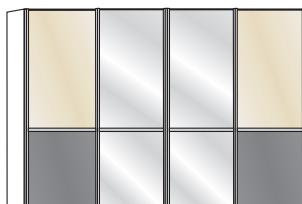
## Schwebetürenschränk, 4-türig, Breite 300 cm

mit Synchron-Öffnung, Querriegel-Leiste in chrom

Tiefe: 67 cm

**Innenausstattung:**

2 Einlegeböden, 1 Kleiderstange

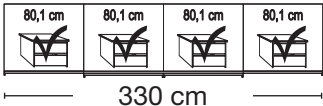

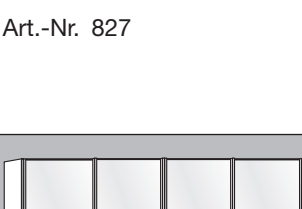

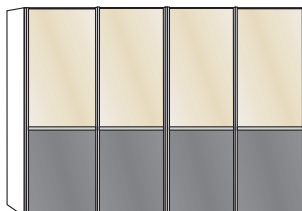
Beschreibung	Höhe 217 cm		Höhe 236 cm	
	Art.-Nr.	EURO	Art.-Nr.	EURO
 <p>300 cm</p>	<b>- Front komplett in Glas weiß</b> - 2 Spiegeltüren mittig	<b>794</b> <b>795</b>		<b>810</b> <b>811</b>
	<b>- Front komplett in Glas Kieselgrau</b> - 2 Spiegeltüren mittig	<b>796</b> <b>797</b>		<b>812</b> <b>813</b>
	<b>- Front komplett in Glas Havanna</b> - 2 Spiegeltüren mittig	<b>798</b> <b>799</b>		<b>814</b> <b>815</b>
Art.-Nr. 796	<b>- Front komplett in Glas magnolie</b> - 2 Spiegeltüren mittig	<b>800</b> <b>801</b>		<b>816</b> <b>817</b>
	<b>Obere Türfelder in Glas weiß,</b> <b>untere Türfelder in Glas:</b>			
	<b>- Kieselgrau</b> - 2 Spiegeltüren mittig	<b>802</b> <b>803</b>		<b>818</b> <b>819</b>
Art.-Nr. 805	<b>- Havanna</b> - 2 Spiegeltüren mittig	<b>804</b> <b>805</b>		<b>820</b> <b>821</b>
	<b>Obere Türfelder in Glas Magnolie,</b> <b>untere Türfelder in Glas</b>			
	<b>- Kieselgrau</b> - 2 Spiegeltüren mittig	<b>806</b> <b>807</b>		<b>822</b> <b>823</b>
Art.-Nr. 809	<b>- Havanna</b> - 2 Spiegeltüren mittig	<b>808</b> <b>809</b>		<b>824</b> <b>825</b>

# Shanghai 2.

**V.i.P.**  
 by Wiemann

**Schwebetürenschränk, 4-türig, Breite 330 cm**  
 mit Synchron-Öffnung, Querriegel-Leiste in chrom  
 Tiefe: 67 cm

**Innenausstattung:**  
 2 Einlegeböden, 1 Kleiderstange

Beschreibung	Höhe 217 cm		Höhe 236 cm	
	Art.-Nr.	EURO	Art.-Nr.	EURO
 <p>80,1 cm 80,1 cm 80,1 cm 80,1 cm 330 cm</p> <p><b>- Front komplett in Glas weiß</b>            - 2 Spiegeltüren mittig</p>	826		842	
	827		843	
 <p><b>- Front komplett in Glas Kieselgrau</b>            - 2 Spiegeltüren mittig</p>	828		844	
	829		845	
 <p><b>- Front komplett in Glas Havanna</b>            - 2 Spiegeltüren mittig</p>	830		846	
	831		847	
<p>Art.-Nr. 827</p> <p><b>- Front komplett in Glas magnolie</b>            - 2 Spiegeltüren mittig</p>	832		848	
	833		849	
 <p><b>Obere Türfelder in Glas weiß,</b>  <b>untere Türfelder in Glas:</b></p> <p><b>- Kieselgrau</b>            - 2 Spiegeltüren mittig</p>	834		850	
	835		851	
<p>Art.-Nr. 834</p> <p><b>- Havanna</b>            - 2 Spiegeltüren mittig</p>	836		852	
	837		853	
 <p><b>Obere Türfelder in Glas Magnolie,</b>  <b>untere Türfelder in Glas</b></p> <p><b>- Kieselgrau</b>            - 2 Spiegeltüren mittig</p>	838		854	
	839		855	
<p>Art.-Nr. 840</p> <p><b>- Havanna</b>            - 2 Spiegeltüren mittig</p>	840		856	
	841		857	



# Shanghai 2.

**V.i.P.**  
 by Wiemann

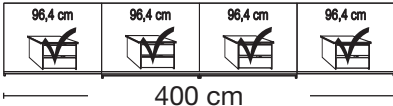



## Schwebetürenschränk, 4-türig, Breite 400 cm

mit Synchron-Öffnung, Querriegel-Leiste in chrom



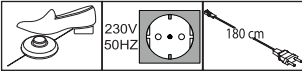
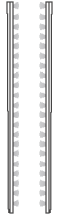
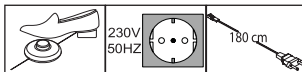
Tiefe: 67 cm

**Innenausstattung:**

2 Einlegeböden, 1 Kleiderstange

Beschreibung	Höhe 217 cm		Höhe 236 cm	
	Art.-Nr.	EURO	Art.-Nr.	EURO
 <p>96,4 cm 96,4 cm 96,4 cm 96,4 cm 400 cm</p> <p><b>- Front komplett in Glas weiß</b> - 2 Spiegeltüren mittig</p>	858		874	
	859		875	
 <p><b>- Front komplett in Glas Kieselgrau</b> - 2 Spiegeltüren mittig</p> <p><b>- Front komplett in Glas Havanna</b> - 2 Spiegeltüren mittig</p>	860		876	
	861		877	
<p>Art.-Nr. 864</p> <p><b>- Front komplett in Glas magnolie</b> - 2 Spiegeltüren mittig</p>	862		878	
	863		879	
<p>Art.-Nr. 864</p> <p><b>- Front komplett in Glas magnolie</b> - 2 Spiegeltüren mittig</p>	864		880	
	865		881	
 <p><b>Obere Türfelder in Glas weiß,</b> <b>untere Türfelder in Glas:</b></p> <p><b>- Kieselgrau</b> - 2 Spiegeltüren mittig</p> <p><b>- Havanna</b> - 2 Spiegeltüren mittig</p>				
	866		882	
	867		883	
<p>Art.-Nr. 867</p> <p><b>- Havanna</b> - 2 Spiegeltüren mittig</p>	868		884	
	869		885	
 <p><b>Obere Türfelder in Glas Magnolie,</b> <b>untere Türfelder in Glas</b></p> <p><b>- Kieselgrau</b> - 2 Spiegeltüren mittig</p> <p><b>- Havanna</b> - 2 Spiegeltüren mittig</p>				
	870		886	
	871		887	
<p>Art.-Nr. 873</p> <p><b>- Havanna</b> - 2 Spiegeltüren mittig</p>	872		888	
	873		889	





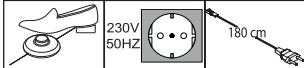


## Passepartout-Rahmen für Schwebetürenschränke mit oder ohne Beleuchtung

Beschreibung	Maße in cm		Höhe 216 cm		Höhe 236 cm	
	B	T	Art.-Nr.	EURO	Art.-Nr.	EURO
 <p><b>Breite je Seitenstollen 5 cm ohne Beleuchtung</b></p> <ul style="list-style-type: none"> <li>- für Schrankbreite 150 cm</li> <li>- für Schrankbreite 200 cm</li> <li>- für Schrankbreite 250 cm</li> <li>- für Schrankbreite 280 cm</li> </ul>	160	23	<b>897</b>		<b>898</b>	
	210	23	<b>949</b>		<b>963</b>	
	260	23	<b>950</b>		<b>964</b>	
	290	23	<b>951</b>		<b>965</b>	
	310	23	<b>952</b>		<b>966</b>	
<p><b>Nicht in Verbindung mit verglasten Außenseiten verwendbar!</b></p> <ul style="list-style-type: none"> <li>- für Schrankbreite 300 cm</li> <li>- <b>nur für 3-türige Schränke</b></li> </ul>	310	23	<b>953</b>		<b>967</b>	
	310	23	<b>953</b>		<b>967</b>	
<p><b>Nicht in Verbindung mit Eckschränken verwendbar!</b></p> <ul style="list-style-type: none"> <li>- für Schrankbreite 300 cm</li> <li>- für Schrankbreite 330 cm</li> <li>- für Schrankbreite 400 cm</li> </ul>	340	23	<b>954</b>		<b>968</b>	
	410	23	<b>955</b>		<b>969</b>	
 <p><b>Mit LED-Beleuchtung</b></p> <ul style="list-style-type: none"> <li>2 Leuchten für Schrankbreite 150 cm</li> <li>4 Leuchten für Schrankbreite 200 cm</li> <li>6 Leuchten für Schrankbreite 250 cm</li> <li>6 Leuchten für Schrankbreite 280 cm</li> </ul>	160	23	<b>991</b>		<b>992</b>	
	210	23	<b>956</b>		<b>970</b>	
	260	23	<b>957</b>		<b>971</b>	
	290	23	<b>958</b>		<b>972</b>	
	310	23	<b>959</b>		<b>973</b>	
<p><b>Nicht in Verbindung mit verglasten Außenseiten verwendbar!</b></p> <ul style="list-style-type: none"> <li>6 Leuchten für Schrankbreite 300 cm</li> <li>- <b>nur für 3-türige Schränke</b></li> </ul>	310	23	<b>960</b>		<b>974</b>	
	310	23	<b>960</b>		<b>974</b>	
<p><b>Nicht in Verbindung mit Eckschränken verwendbar!</b></p> <ul style="list-style-type: none"> <li>8 Leuchten für Schrankbreite 300 cm</li> <li>- <b>nur für 4-türige Schränke</b></li> </ul>	340	23	<b>961</b>		<b>975</b>	
	410	23	<b>962</b>		<b>976</b>	
<p>Dieses Produkt enthält Lichtquellen der Energieeffizienzklasse F</p> 						
 <p><b>Stollenbeleuchtung</b></p> <p>Paar</p>	1,5	1	<b>098</b>		<b>099</b>	
	1,5	1	<b>098</b>		<b>099</b>	
<p>Dieses Produkt enthält Lichtquellen der Energieeffizienzklasse F</p> 						
<p><b>Nicht nachträglich einbaubar!</b></p>						

### Bitte beachten:

Bei Verwendung eines Passepartout-Rahmens verbreitert sich der Schrank auf die ausgewiesenen Maße.

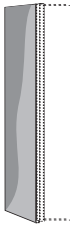

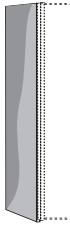

## Kranzleisten für Schwebetürenschränke mit oder ohne Beleuchtung

	Beschreibung	Maße in cm			Art.-Nr.	EURO	
		B	H	T			
	<b>Kranzleiste, ohne Beleuchtung</b>						
 <b>Nicht in Verbindung mit verglasten Außenseiten verwendbar!</b>	- für Schrankbreite 150 cm	150	5	23	<b>996</b>		
	- für Schrankbreite 200 cm	200	5	23	<b>977</b>		
	- für Schrankbreite 250 cm	250	5	23	<b>978</b>		
	- für Schrankbreite 280 cm	280	5	23	<b>979</b>		
	- für Schrankbreite 300 cm <b>- nur für 3-türige Schränke</b>	300	5	23	<b>980</b>		
 <b>Nicht in Verbindung mit Eckschränken verwendbar!</b>	- für Schrankbreite 300 cm <b>- nur für 4-türige Schränke</b>	300	5	23	<b>981</b>		
	- für Schrankbreite 330 cm - für Schrankbreite 400 cm	330 400	5 5	23 23	<b>982</b> <b>983</b>		
	<b>Mit LED-Beleuchtung</b>						
<p>Dieses Produkt enthält Lichtquellen der Energieeffizienzklasse F</p> 	2 Leuchten - für Schrankbreite 150 cm	150	5	23	<b>997</b>		
	4 Leuchten - für Schrankbreite 200 cm	200	5	23	<b>984</b>		
	6 Leuchten - für Schrankbreite 250 cm	250	5	23	<b>985</b>		
	6 Leuchten - für Schrankbreite 280 cm	280	5	23	<b>986</b>		
	 <b>Nicht in Verbindung mit verglasten Außenseiten verwendbar!</b>	6 Leuchten - für Schrankbreite 300 cm <b>- nur für 3-türige Schränke</b>	300	5	23	<b>987</b>	
		8 Leuchten - für Schrankbreite 300 cm <b>- nur für 4-türige Schränke</b>	300	5	23	<b>988</b>	
 <b>Nicht in Verbindung mit Eckschränken verwendbar!</b>	8 Leuchten - für Schrankbreite 330 cm 8 Leuchten - für Schrankbreite 400 cm	330 400	5 5	23 23	<b>989</b> <b>990</b>		

## Glas-Auflagen für Außenseiten



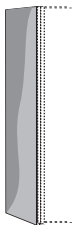

Nicht in Verbindung mit Passepartout-Rahmen und Kranzleisten!

Beschreibung	Maße in cm		Höhe 216 cm		Höhe 236 cm					
	B	T	Art.-Nr.	EURO	Art.-Nr.	EURO				
  <b>- für Drehtüren- und Funktions-schränke</b>	Glas weiß	Stück	56	1,8	<b>200</b>					
		Paar	56	1,8	<b>201</b>			<b>208</b>	<b>209</b>	
	Glas Kieselgrau	Stück	56	1,8	<b>202</b>			<b>210</b>		
		Paar	56	1,8	<b>203</b>			<b>211</b>		
	Glas magnolie	Stück	56	1,8	<b>204</b>			<b>212</b>		
		Paar	56	1,8	<b>205</b>			<b>213</b>		
	Glas Havanna	Stück	56	1,8	<b>206</b>			<b>214</b>		
		Paar	56	1,8	<b>207</b>			<b>215</b>		
	  <b>- für Schwebetürenschränke 2-türig</b>	Glas weiß	Stück links	56	1,8	<b>006</b>			<b>018</b>	
			Stück rechts	61	1,8	<b>007</b>			<b>019</b>	
			Paar	61	1,8	<b>008</b>			<b>020</b>	
		Glas Kieselgrau	Stück links	56	1,8	<b>009</b>			<b>021</b>	
			Stück rechts	61	1,8	<b>010</b>			<b>022</b>	
			Paar	61	1,8	<b>011</b>			<b>023</b>	
		Glas magnolie	Stück links	56	1,8	<b>012</b>			<b>024</b>	
			Stück rechts	61	1,8	<b>013</b>			<b>025</b>	
		Paar	61	1,8	<b>014</b>			<b>026</b>		
Glas Havanna		Stück links	56	1,8	<b>015</b>			<b>034</b>		
		Stück rechts	61	1,8	<b>016</b>			<b>032</b>		
		Paar	61	1,8	<b>017</b>			<b>033</b>		

## Glas-Auflagen für Außenseiten


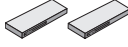

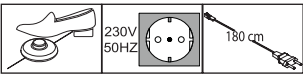

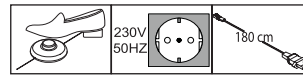

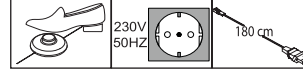



Nicht in Verbindung mit Passepartout-Rahmen und Kranzleisten!

Beschreibung	Maße in cm		Höhe 216 cm		Höhe 236 cm	
	B	T	Art.-Nr.	EURO	Art.-Nr.	EURO
  - für Schwebetürenschränke 3- und 4-türig	Glas weiß	Stück	56	1,8	<b>216</b>	<b>224</b>
		Paar	56	1,8	<b>217</b>	<b>225</b>
	Glas Kieselgrau	Stück	56	1,8	<b>218</b>	<b>226</b>
		Paar	56	1,8	<b>219</b>	<b>227</b>
Glas magnolie	Stück	56	1,8	<b>220</b>	<b>228</b>	
	Paar	56	1,8	<b>221</b>	<b>229</b>	
Glas Havanna	Stück	56	1,8	<b>222</b>	<b>230</b>	
	Paar	56	1,8	<b>223</b>	<b>231</b>	





## Schrank-Zubehör

Innenausführung: Streifendekor silber-grau

Beschreibung	Maße in cm			Art.-Nr.	EURO
	B	H	T		
 <p><b>Kollisionsdämpfer</b></p> <p>- für 2-türige Schränke 1 Stück</p> <p>- für 3-4-türige Schränke 2 Stück</p>	28	4	2	<b>369</b>	
<p><b>Selbsteinzug mit Dämpfung für Mitteltüren</b></p> <p>- für 3-türige Schränke Stück</p> <p>- für 4-türige Schränke Stück</p>	24	2	11	<b>363</b>	
 <p><b>2er-Set Selbststeinzug mit Dämpfung</b> für Außentüren, Set für 2-,3- und 4-türige Schränke</p> <p>Paar</p>	24	2	11	<b>365</b>	
 <p><b>Power-LED-Aufbauleuchte</b></p> <p>Dieses Produkt enthält Lichtquellen der Energieeffizienzklasse F</p> <p>1 Stück</p> <p>2 Stück</p> <p>3 Stück</p> 	5,5	3	22,5	<b>993</b>	
 <p><b>LED-Line-Aufbauleuchte</b></p> <p>Dieses Produkt enthält Lichtquellen der Energieeffizienzklasse E</p> <p>1 Stück</p> <p>2 Stück</p> <p>3 Stück</p> 	60	6	19	<b>170</b>	
 <p><b>LED-Line-Vorbauleuchte, flach</b></p> <p>Dieses Produkt enthält Lichtquellen der Energieeffizienzklasse E</p> <p>1 Stück</p> <p>2 Stück</p> <p>3 Stück</p> 	60	1,5	4,5	<b>173</b>	
 <p><b>Nur in Verbindung mit Passepartout-Rahmen und Kranzleisten!</b></p>					

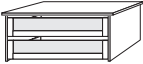
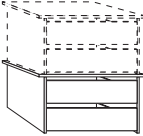
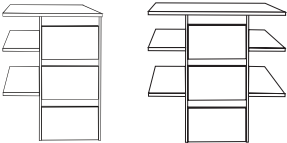
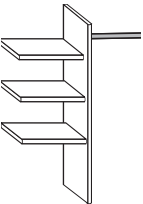

## Schrank-Zubehör

Innenausführung: Streifendekor silber-grau

Beschreibung	Maße in cm			Art.-Nr.	EURO
	B	H	T		
 <p><b>1 Einlegeboden</b></p> <p>- für Fachbreite 47,5 cm - für Fachbreite 72,2 cm - für Fachbreite 80,1 cm - für Fachbreite 96,4 cm</p>					
	47,5	2,2	51,5	<b>028</b>	
	72,3	2,2	51,5	<b>234</b>	
	80,1	2,2	51,5	<b>320</b>	
	96,4	2,2	51,5	<b>030</b>	
 <p><b>3 Einlegeböden</b></p> <p>- für Fachbreite 47,5 cm - für Fachbreite 72,2 cm - für Fachbreite 80,1 cm - für Fachbreite 96,4 cm</p>					
	47,5	2,2	51,5	<b>029</b>	
	72,3	2,2	51,5	<b>027</b>	
	80,1	2,2	51,5	<b>321</b>	
	96,4	2,2	51,5	<b>031</b>	
 <p><b>LED-Lichtblende für Einlegeböden</b></p> <p>- für Fachbreite 47,5 cm      1 Stück - für Fachbreite 72,2 cm      1 Stück - für Fachbreite 80,1 cm      1 Stück - für Fachbreite 96,4 cm      1 Stück</p> <p>- für Fachbreite 47,5 cm      2 Stück - für Fachbreite 72,2 cm      2 Stück - für Fachbreite 80,1 cm      2 Stück - für Fachbreite 96,4 cm      2 Stück</p> <p>- für Fachbreite 47,5 cm      3 Stück - für Fachbreite 72,2 cm      3 Stück - für Fachbreite 80,1 cm      3 Stück - für Fachbreite 96,4 cm      3 Stück</p> <p>Dieses Produkt enthält eine Lichtquelle der Energieeffizienzklasse F</p>					
	47,5	3	1	<b>190</b>	
	72,3	3	1	<b>191</b>	
	80,1	3	1	<b>199</b>	
	96,4	3	1	<b>192</b>	
	47,5	3	1	<b>193</b>	
	72,3	3	1	<b>194</b>	
	80,1	3	1	<b>168</b>	
	96,4	3	1	<b>167</b>	
	47,5	3	1	<b>147</b>	
	72,3	3	1	<b>148</b>	
	80,1	3	1	<b>149</b>	
	96,4	3	1	<b>166</b>	
 <p><b>Kleiderstange</b></p> <p>- für Fachbreite 47,5 cm - für Fachbreite 72,2 cm - für Fachbreite 80,1 cm - für Fachbreite 96,4 cm</p>					
	47,5	3	2	<b>116</b>	
	72,3	3	2	<b>117</b>	
	80,1	3	2	<b>118</b>	
	96,4	3	2	<b>119</b>	

## Schrank-Zubehör

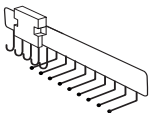
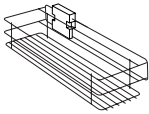
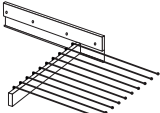
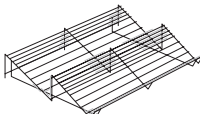




Innenausführung: Streifendekor silber-grau

	Beschreibung	Maße in cm			Art.-Nr.	EURO
		B	H	T		
	<b>Schubkasten-Einsatz</b> mit 2 Auszügen und GLASfront für Drehtüren- und Schwebetürenschränke  - für Fachbreite 72,2 cm - für Fachbreite 80,1 cm - für Fachbreite 96,4 cm	72,3 80,1 96,4	41 41 41	52 52 52	<b>048</b> <b>054</b> <b>061</b>	
	<b>Schubkasten-Einsatz</b> mit 2 Auszügen und HOLZfront für Drehtüren- und Schwebetürenschränke, <b>stapelbar und auf beliebiger Höhe einbaubar</b>  - für Fachbreite 72,2 cm - für Fachbreite 80,1 cm - für Fachbreite 96,4 cm	72,3 80,1 96,4	41 41 41	44 44 44	<b>890</b> <b>891</b> <b>892</b>	
 Art.-Nr. 110/113      Art.-Nr. 064	<b>Schubkasten-Einsatz</b> mit 3 Auszügen und HOLZfront  - für Fachbreite 72,2 cm - für Fachbreite 80,1 cm - für Fachbreite 96,4 cm	72,3 80,1 96,4	89 89 89	52 52 52	<b>110</b> <b>113</b> <b>064</b>	
	Wäscheboden-Einsatz, bestehend aus:  3 E-Böden, 1 Kleiderstange, 1 Mittelseite  <b>Beidseitig (links- oder rechtsseitig) verwendbar!</b>	72,3 96,4	137 137	52 52	<b>152</b> <b>250</b>	
	<b>LED-Schrankinnenbeleuchtung mit Bewegungsmelder</b> , inkl. Akku (Ladevorgang über USB)  1 Stück 2 Stück 3 Stück 4 Stück	10 10 10 10	2 2 2 2	10 10 10 10	<b>106</b> <b>107</b> <b>108</b> <b>109</b>	



## Schrank-Zubehör

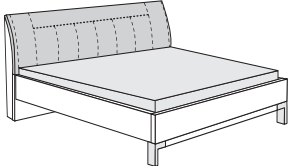
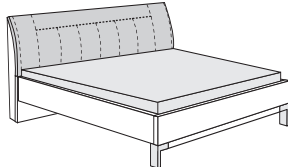
Innenausführung: Streifendekor silber-grau

Beschreibung	Maße in cm			Art.-Nr.	EURO
	B	H	T		
 <p><b>Krawatten- und Gürtel-Auszug</b></p>	7	19	45	<b>059</b>	
 <p><b>Utensilien-Auszug</b></p>	16	9	45	<b>476</b>	
 <p><b>Ausziehbarer Hosenhalter</b></p>	45	10	50	<b>056</b>	
 <p><b>Schuhrost</b> für Schrankfach B 96,4 cm - für Fachbreite 96,4 cm</p>	96	15	50	<b>055</b>	
 <p><b>Kleiderlift</b> für Schrankfach-Breite 72,2 - 96,4 cm</p>	100	85	14	<b>057</b>	
 <p><b>Innenspiegel</b></p>	36 36	80 173	1 1	<b>046</b> <b>079</b>	
<p>Art.-Nr. 046    Art.-Nr. 079</p>					
 <p><b>Innenspiegel, ausklappbar</b></p> <p> <b>Nur in Verbindung mit Schwebetürenschränken!</b></p> <p><b>Nicht in Verbindung mit LED- Lichtblende verwendbar!</b></p>	36	173	2	<b>080</b>	

## Futonbetten

Winkelfüße in chrom

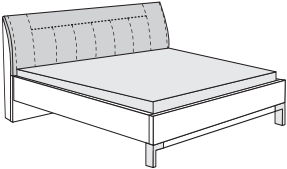
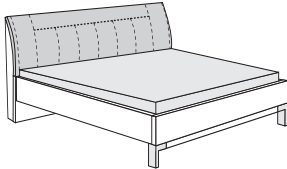
### Liegehöhen-Verstellung 4-fach

Beschreibung	Liegefläche in cm	Stellfläche in cm	Art.-Nr.	EURO
 <p><b>Polster-Kopfteil in Kunstleder weiß</b></p> <p>Höhe Kopfteil: <b>97</b> cm Höhe Fußteil: <b>48</b> cm Höhe Oberkante Bettseite: <b>48</b> cm</p>	140 x 190	149 x 207	<b>232</b>	
	140 x 200	149 x 217	<b>233</b>	
	140 x 210	149 x 227	<b>297</b>	
	140 x 220	149 x 237	<b>298</b>	
	160 x 190	169 x 207	<b>264</b>	
	160 x 200	169 x 217	<b>299</b>	
	160 x 210	169 x 227	<b>238</b>	
	160 x 220	169 x 237	<b>239</b>	
	180 x 190	189 x 207	<b>240</b>	
	180 x 200	189 x 217	<b>241</b>	
	180 x 210	189 x 227	<b>242</b>	
	180 x 220	189 x 237	<b>243</b>	
	200 x 190	209 x 207	<b>244</b>	
	200 x 200	209 x 217	<b>245</b>	
	200 x 210	209 x 227	<b>246</b>	
	200 x 220	209 x 237	<b>247</b>	
 <p><b>Polster-Kopfteil in Kunstleder Kieselgrau</b></p> <p>Höhe Kopfteil: <b>97</b> cm Höhe Fußteil: <b>48</b> cm Höhe Oberkante Bettseite: <b>48</b> cm</p>	140 x 190	149 x 207	<b>248</b>	
	140 x 200	149 x 217	<b>249</b>	
	140 x 210	149 x 227	<b>265</b>	
	140 x 220	149 x 237	<b>251</b>	
	160 x 190	169 x 207	<b>252</b>	
	160 x 200	169 x 217	<b>253</b>	
	160 x 210	169 x 227	<b>254</b>	
	160 x 220	169 x 237	<b>255</b>	
	180 x 190	189 x 207	<b>256</b>	
	180 x 200	189 x 217	<b>257</b>	
	180 x 210	189 x 227	<b>258</b>	
	180 x 220	189 x 237	<b>259</b>	
	200 x 190	209 x 207	<b>260</b>	
	200 x 200	209 x 217	<b>261</b>	
	200 x 210	209 x 227	<b>262</b>	
	200 x 220	209 x 237	<b>263</b>	

## Futonbetten



Winkelfüße in chrom

### Liegehöhen-Verstellung 4-fach

Beschreibung	Liegefläche in cm	Stellfläche in cm	Art.-Nr.	EURO
 <p><b>Polster-Kopfteil in Kunstleder Magnolie</b></p> <p>Höhe Kopfteil: <b>97</b> cm Höhe Fußteil: <b>48</b> cm Höhe Oberkante Bettseite: <b>48</b> cm</p>	160 x 190	169 x 207	<b>268</b>	
	160 x 200	169 x 217	<b>269</b>	
	160 x 210	169 x 227	<b>270</b>	
	160 x 220	169 x 237	<b>271</b>	
	180 x 190	189 x 207	<b>272</b>	
	180 x 200	189 x 217	<b>273</b>	
	180 x 210	189 x 227	<b>274</b>	
	180 x 220	189 x 237	<b>275</b>	
	200 x 190	209 x 207	<b>276</b>	
	200 x 200	209 x 217	<b>277</b>	
	200 x 210	209 x 227	<b>278</b>	
	200 x 220	209 x 237	<b>279</b>	
 <p><b>Polster-Kopfteil in Kunstleder Havanna</b></p> <p>Höhe Kopfteil: <b>97</b> cm Höhe Fußteil: <b>48</b> cm Höhe Oberkante Bettseite: <b>48</b> cm</p>	140 x 190	149 x 207	<b>280</b>	
	140 x 200	149 x 217	<b>281</b>	
	140 x 210	149 x 227	<b>282</b>	
	140 x 220	149 x 237	<b>283</b>	
	160 x 190	169 x 207	<b>284</b>	
	160 x 200	169 x 217	<b>285</b>	
	160 x 210	169 x 227	<b>286</b>	
	160 x 220	169 x 237	<b>287</b>	
	180 x 190	189 x 207	<b>288</b>	
	180 x 200	189 x 217	<b>289</b>	
	180 x 210	189 x 227	<b>290</b>	
	180 x 220	189 x 237	<b>291</b>	
	200 x 190	209 x 207	<b>292</b>	
	200 x 200	209 x 217	<b>293</b>	
	200 x 210	209 x 227	<b>294</b>	
	200 x 220	209 x 237	<b>295</b>	



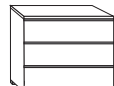
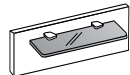
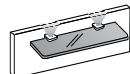
## Großraum-Bettschubkasten

inkl. Fußteilverblendung, paarweise


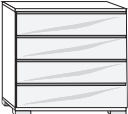

Beschreibung	Maße in cm			Art.-Nr.	EURO
	B	H	T		
 <p><b>Großraum-Bettschubkasten</b> inkl. Fußteilverblendung, paarweise</p> <ul style="list-style-type: none"> <li>- für Liegefläche 140 x 190 cm</li> <li>- für Liegefläche 140 x 200 cm</li> <li>- für Liegefläche 140 x 210 cm</li> <li>- für Liegefläche 140 x 220 cm</li>   <li>- für Liegefläche 160 x 190 cm</li> <li>- für Liegefläche 160 x 200 cm</li> <li>- für Liegefläche 160 x 210 cm</li> <li>- für Liegefläche 160 x 220 cm</li>   <li>- für Liegefläche 180 x 190 cm</li> <li>- für Liegefläche 180 x 200 cm</li> <li>- für Liegefläche 180 x 210 cm</li> <li>- für Liegefläche 180 x 220 cm</li>   <li>- für Liegefläche 200 x 190 cm</li> <li>- für Liegefläche 200 x 200 cm</li> <li>- für Liegefläche 200 x 210 cm</li> <li>- für Liegefläche 200 x 220 cm</li> </ul>					
	140	15	61	<b>130</b>	
	140	15	61	<b>131</b>	
	140	15	61	<b>132</b>	
	140	15	61	<b>133</b>	
	140	15	61	<b>134</b>	
	140	15	61	<b>135</b>	
	140	15	61	<b>136</b>	
	140	15	61	<b>137</b>	
	140	15	61	<b>138</b>	
	140	15	61	<b>139</b>	
	140	15	61	<b>140</b>	
	140	15	61	<b>141</b>	
	140	15	61	<b>142</b>	
	140	15	61	<b>143</b>	
	140	15	61	<b>144</b>	
	140	15	61	<b>145</b>	
 <p><b>Nicht in Havanna-Dekor lieferbar!</b></p>					

## Nachtschränke und Paneele

Flachfüße in chrom

Beschreibung	Maße in cm			Art.-Nr.	EURO		
	B	H	T				
 <p>Dieses Produkt enthält eine Lichtquelle der Energieeffizienzklasse G</p>	<b>Flexleuchte mit Power-LED</b>	Paar	50	2	4	<b>101</b>	
	<b>2,5 Auszüge</b>						
	- Front Glas weiß	Stück	60	48	42	<b>041</b>	
		Paar	60	48	42	<b>042</b>	
	- Front Glas Kieselgrau	Stück	60	48	42	<b>044</b>	
		Paar	60	48	42	<b>045</b>	
	- Front Glas magnolie	Stück	60	48	42	<b>047</b>	
		Paar	60	48	42	<b>058</b>	
	- Front Glas Havanna	Stück	60	48	42	<b>050</b>	
		Paar	60	48	42	<b>051</b>	
	<b>3 Auszüge</b>						
	- Front Glas weiß	Stück	60	53	42	<b>052</b>	
		Paar	60	53	42	<b>053</b>	
	- Front Glas Kieselgrau	Stück	60	53	42	<b>062</b>	
		Paar	60	53	42	<b>063</b>	
	- Front Glas magnolie	Stück	60	53	42	<b>065</b>	
		Paar	60	53	42	<b>068</b>	
	- Front Glas Havanna	Stück	60	53	42	<b>126</b>	
		Paar	60	53	42	<b>127</b>	
	<b>Nachtschrank-Paneel, mit Rauchglasboden</b>						
		Stück	60	20	12	<b>111</b>	
		Paar	60	20	12	<b>112</b>	
 <p>Dieses Produkt enthält Lichtquellen der Energieeffizienzklasse G</p>	<b>Nachtschrank-Paneel, mit Rauchglasboden und LED-Touchbeleuchtung</b>	Stück	60	20	12	<b>114</b>	
		Paar	60	20	12	<b>115</b>	

**Beimöbel****Auszüge mit Selbsteinzug und Dämpfung****Flachfüße in chrom**

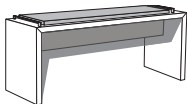



	Beschreibung	Maße in cm			Art.-Nr.	EURO
		B	H	T		
	<b>Schubkastenkommode</b> mit 4 Großraum-Auszügen					
	- Front Glas weiß	149	82	42	<b>089</b>	
	- Front Glas Kieselgrau	149	82	42	<b>103</b>	
	- Front Glas magnolie	149	82	42	<b>104</b>	
	- Front Glas Havanna	149	82	42	<b>105</b>	
	<b>Schubkastenkommode</b> mit 4 Auszügen					
	- Front Glas weiß	75	82	42	<b>090</b>	
	- Front Glas Kieselgrau	75	82	42	<b>091</b>	
	- Front Glas magnolie	75	82	42	<b>092</b>	
	- Front Glas Havanna	75	82	42	<b>093</b>	
	<b>Schubkastenkommode</b> mit 6 Auszügen					
	- Front Glas weiß	75	120	42	<b>120</b>	
	- Front Glas Kieselgrau	75	120	42	<b>121</b>	
	- Front Glas magnolie	75	120	42	<b>122</b>	
	- Front Glas Havanna	75	120	42	<b>123</b>	

**Nicht in Modell-Nr. 669 Eiche-sägerau-Nachbildung  
lieferbar!**

## Beimöbel

Auszüge mit Selbsteinzug und Dämpfung

Flachfüße in chrom

Beschreibung	Maße in cm			Art.-Nr.	EURO
	B	H	T		
 <p><b>Ankleidebank</b> mit Polster in Kunstleder</p> <ul style="list-style-type: none"> <li>- mit Kunstleder weiß</li> <li>- mit Kunstleder Kieselgrau</li> <li>- mit Kunstleder magnoliefb.</li> <li>- mit Kunstleder havannaafb.</li> </ul>	120	53	40	<b>177</b>	
	120	53	40	<b>178</b>	
	120	53	40	<b>179</b>	
	120	53	40	<b>180</b>	
 <p><b>Nicht in Havanna-Dekor lieferbar!</b></p>					
 <p><b>Hängespiegel,</b> Aufhängung quer oder senkrecht</p>	110	85	3	<b>086</b>	
 <p><b>Wandspiegel</b></p>	60	80	3	<b>087</b>	